

22 ottobre 2014

WEB

**Le emergenze
in primo piano**

Ebola

Quasi 15.000 contenuti

Alluvioni

Oltre 10.000 contenuti

ATTUALITA'

Favorevoli alle
Unioni Civili e ai
diritti per coppie
omosessuali

Quasi il **50%**
contrario alle
adozioni per
coppie omosessuali

POLITICA

Fiducia nel Premier
e Intenzioni di **voto**

**La legge di
stabilità**



www.euromediaresearch.it

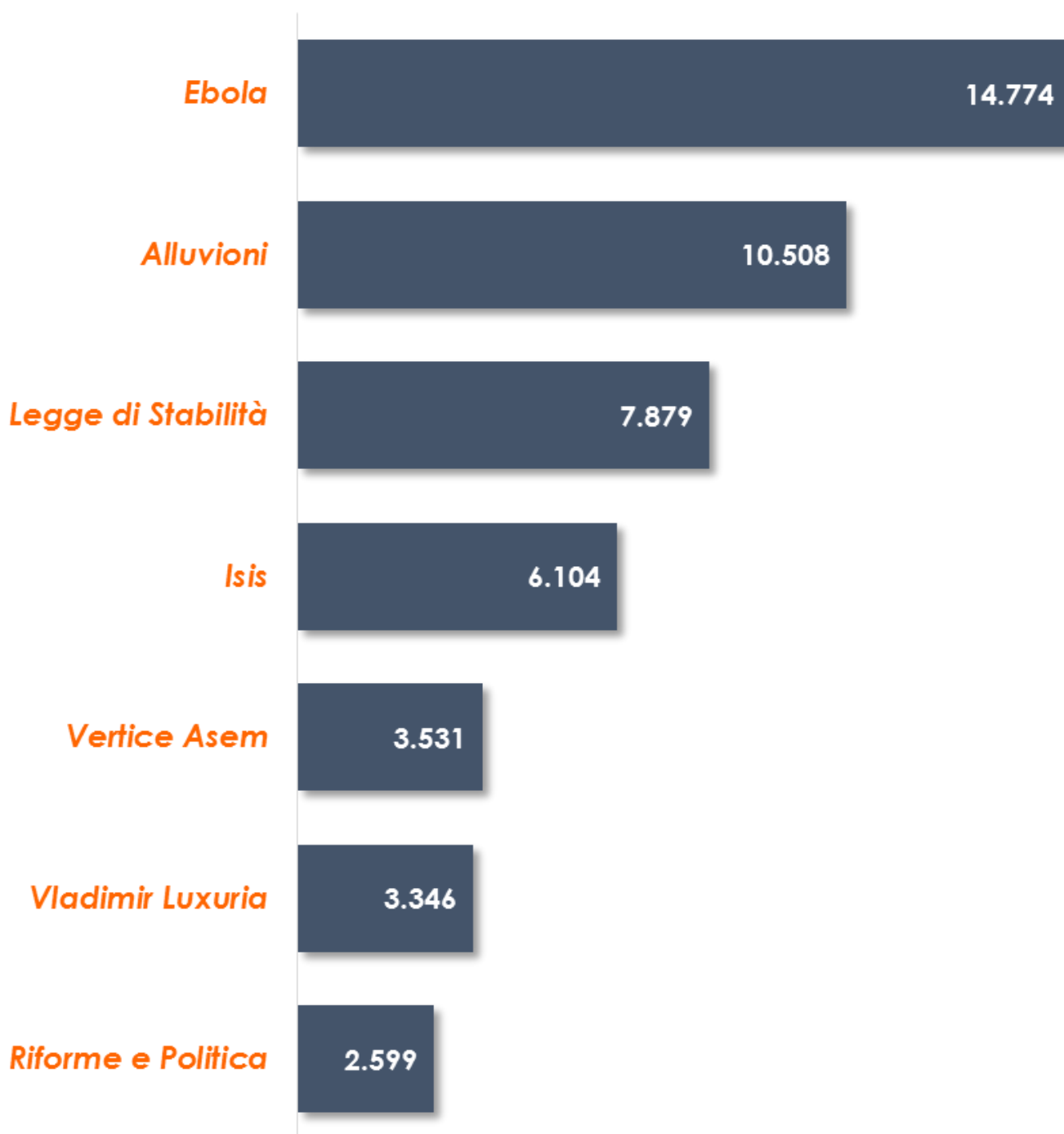


[Facebook.com/EuromediaResearch](https://www.facebook.com/EuromediaResearch)



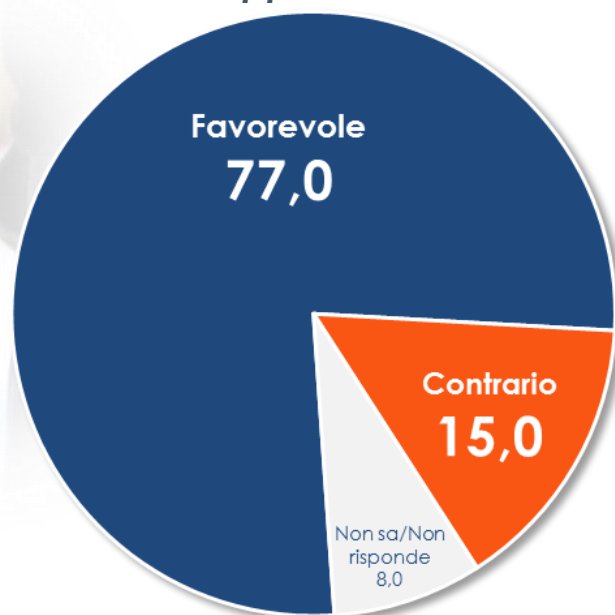
[Twitter.com/EuromediaR](https://twitter.com/EuromediaR)

Volume di contenuti per argomento



Dati Archivio Euromedia Research – Rilevati nella settimana dal 13 al 19 ottobre 2014 tramite piattaforma web

Favorevole o contrario a riconoscere alle coppie omosessuali alcuni dei diritti delle coppie eterosessuali...



Lei sarebbe favorevole o contrario alle unioni civili?

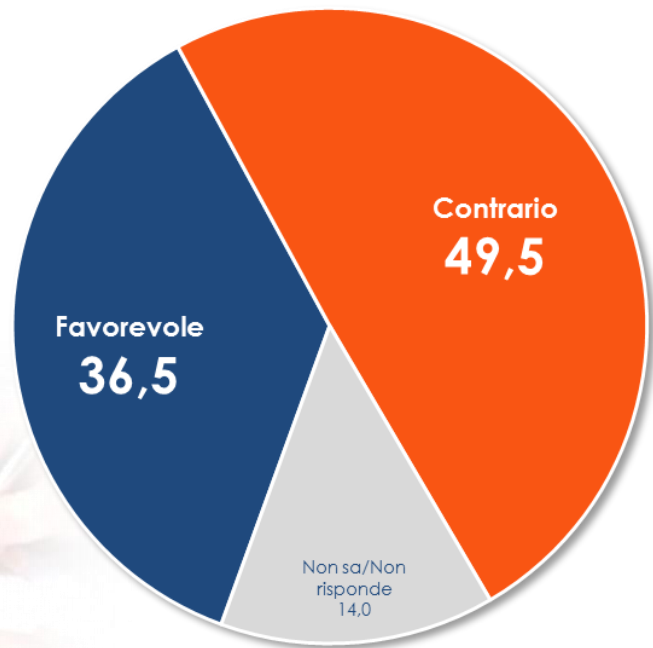
Favorevole solo per le coppie eterosessuali	16,5%
Favorevole solo per le coppie omosessuali	5,0%
Favorevole per entrambi	57,5%
Contrario	11,0%

Non sa / non risponde: 10,0%

79,0%

Dati Archivio Euromedia Research – Realizzato il 20/10/2014 con metodologia mista CATI/CAWI su un campione di 800 casi rappresentativi della popolazione italiana maggiorenne
Diffuso durante la trasmissione Ballarò

Lei sarebbe favorevole o contrario all'adozione per le coppie omosessuali?



Le trascrizioni delle nozze omosessuali celebrate all'estero nei registri dello stato civile italiano, secondo Lei...

...sono utili ai coniugi per esercitare i loro diritti nei Paesi in cui il matrimonio è riconosciuto (es...alcuni Paesi dell'UE)

35,0%

...violano la normativa vigente in Italia

32,0%

...hanno un alto valore simbolico, oltre che una funzione di pubblicità e di certificazione, ma nessun valore legale

24,0%

Non sa / non risponde: 9,0%

Dati Archivio Euromedia Research – Realizzato il 20/10/2014 con metodologia mista CATI/CAWI su un campione di 800 casi rappresentativi della popolazione italiana maggiorenne
Diffuso durante la trasmissione Ballarò

INTENZIONI DI VOTO

	Partito Democratico-PSE	38,0
	Movimento 5 stelle-Beppe Grillo.it	20,5
	Forza Italia-Berlusconi	16,1
	Lega Nord	8,5
	Fratelli d'Italia-Meloni-AN	4,5
	Sinistra, Ecologia, Libertà	4,3
	Nuovo Centrodestra-Alfano	2,7
	UDC-Unione di Centro	1,5

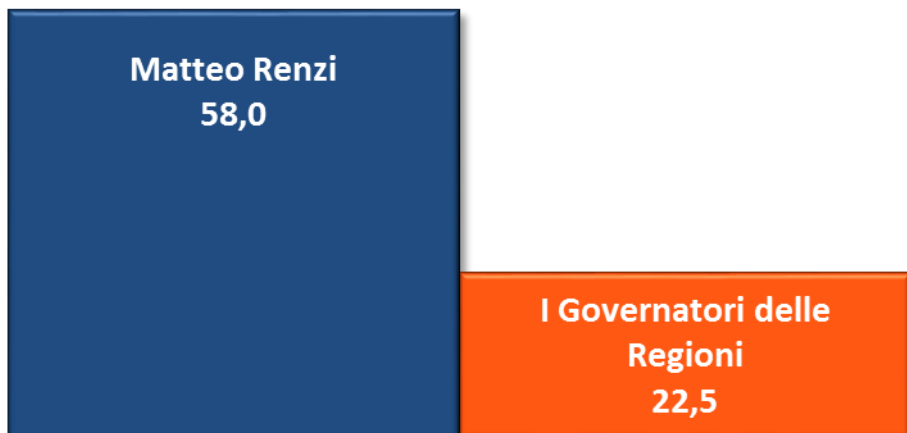
Altre partiti: 3,9%
Indecisi: 31,5%



*Indice di fiducia calcolato su competenza, credibilità, capacità di ricoprire un ruolo e di portar fuori l'Italia dalla crisi...

Dati Archivio Euromedia Research – Realizzato il 20/10/2014 con metodologia mista CATI/CAWI su un campione di 800 casi rappresentativi della popolazione italiana maggiorenne
Diffuso durante la trasmissione Ballarò

Governatori VS Premier contro i tagli della nuova manovra. Secondo Lei chi ha ragione?



Non sa / non risponde: 19,5%

Secondo Lei, le Regioni, dopo la Legge di Stabilità approvata dal Governo, aumenteranno le tasse o taglieranno gli sprechi?



Non sa / non risponde: 10,0%

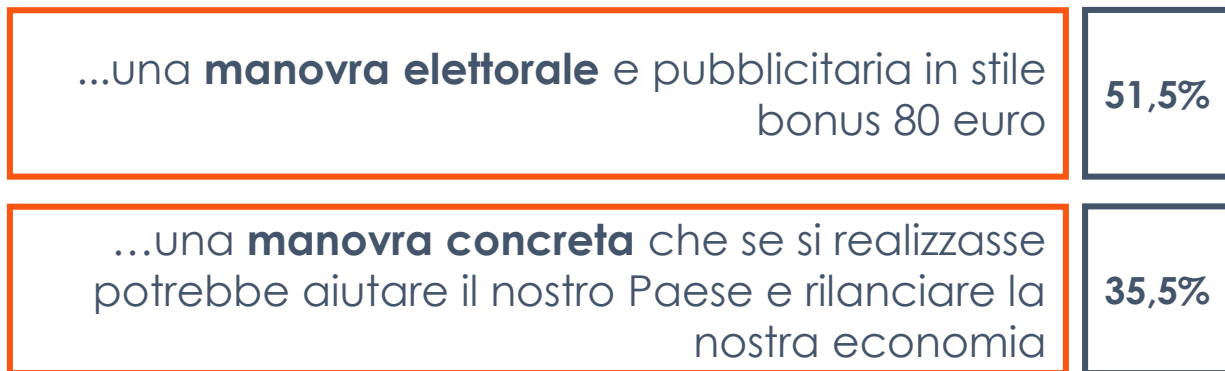
Pensando alle tasse (centrali e/o locali)...dopo questa manovra, Lei pensa che pagherà...



Non sa / non risponde: 8,2%

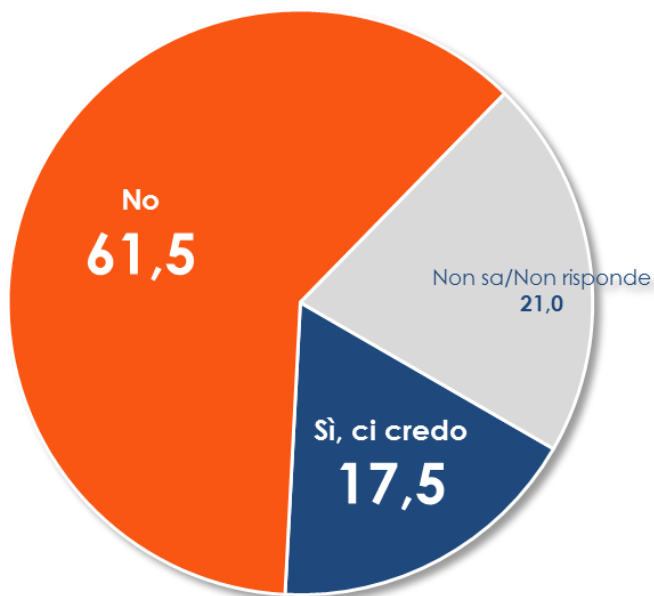
Dati Archivio Euromedia Research – Realizzato il 20/10/2014 con metodologia mista CATI/CAWI su un campione di 800 casi rappresentativi della popolazione italiana maggiorenne

Lei crede che la manovra di Matteo Renzi e del suo Governo sia...



Non sa / non risponde: 13,0%

Secondo il Ministro dell'Economia Padoan, con le nuove misure messe a punto dal Governo potrebbero crearsi 800 mila nuovi posti di lavoro. Lei ci crede?



Dati Archivio Euromedia Research – Realizzato il 20/10/2014 con metodologia mista CATI/CAWI su un campione di 800 casi rappresentativi della popolazione italiana maggiorenne

CONTATTI



**EUROMEDIA[®]
RESEARCH**

www.euromediaresearch.it



[Facebook.com/EuromediaResearch](https://www.facebook.com/EuromediaResearch)

[Twitter.com/EuromediaR](https://twitter.com/EuromediaR)



info@euromediaresearch.it

Iscriviti alla nostra Community per partecipare
ai nuovi sondaggi

www.euromediaresearch.it/registrati