

19 novembre 2014

WEB

In primo piano
L'ondata di maltempo

Lo sciopero sociale e generale

ATTUALITA'

Immigrazione

Le proteste e gli episodi di violenza

POLITICA

Intenzioni di voto e fiducia

Governo Renzi

SPECIALE
Bonus 80 euro e anticipo TFR



www.euromediaresearch.it

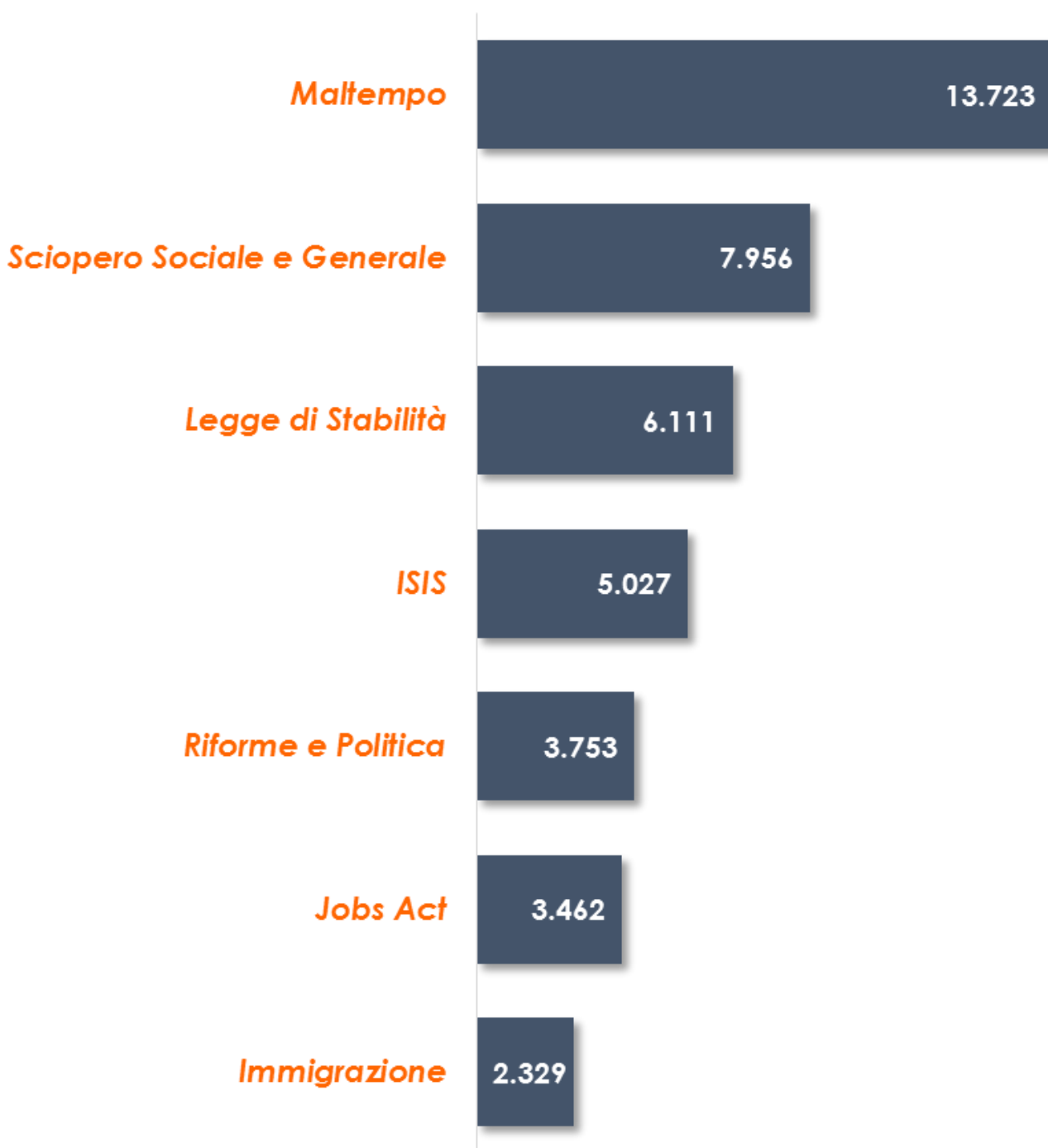


[Facebook.com/EuromediaResearch](https://www.facebook.com/EuromediaResearch)



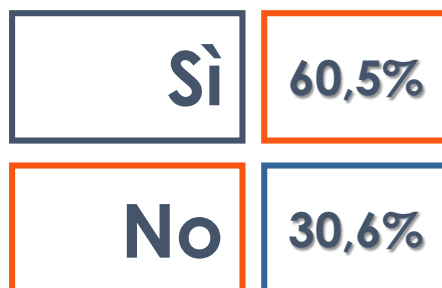
[Twitter.com/EuromediaR](https://www.twitter.com/EuromediaR)

Volume di contenuti per argomento



Dati Omnibus Euromedia Research – Rilevati nella settimana dal 10 al 16 novembre 2014 tramite piattaforma web

**“Più immigrazione vuol dire più disoccupazione e meno sicurezza sociale”
Lei condivide questa affermazione?**



Non sa / non risponde: 8,9%

Gli episodi di violenza nella periferia romana di Tor Sapienza (e in altre periferie italiane), secondo Lei, sono dovuti principalmente a...

...cattiva gestione dell'immigrazione	27,0
...crisi economica/disagio economico e sociale	26,5
...mantenimento e tutele che gli immigrati hanno e che non ci sono per i gli italiani che ne necessitano	19,5
...degrado urbano	7,5
...aumento criminalità (furti e rapine)	6,5
...difficile convivenza italiani-stranieri	5,1
...razzismo e xenofobia	4,2

Non sa / non risponde: 3,7%

Dati Euromedia Research – Realizzato il 17/11/2014 con metodologia mista CATI/CAWI su un campione di 800 casi rappresentativi della popolazione italiana maggiorenne

In generale, secondo Lei, gli immigrati...

...svolgono lavori che gli Italiani non vogliono più svolgere

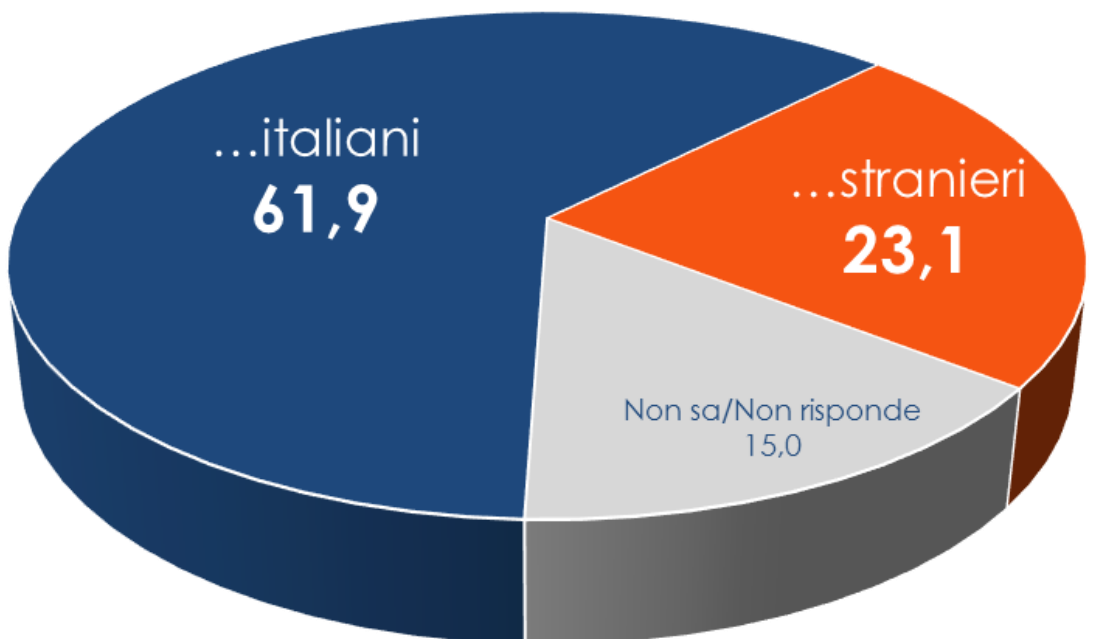
49,1%

...rubano il lavoro agli Italiani lavorando a basso costo

39,2%

Non sa / non risponde: 11,7%

Secondo Lei, i figli degli immigrati nati in Italia devono essere...



Dati Euromedia Research – Realizzato il 17/11/2014 con metodologia mista CATI/CAWI su un campione di 800 casi rappresentativi della popolazione italiana maggiorenne

INTENZIONI DI VOTO

	Partito Democratico-PSE	37,5	↓
	Movimento 5 stelle-Beppe Grillo.it	19,5	↓
	Forza Italia-Berlusconi	16,1	↑
	Lega Nord	9,8	↑
	Fratelli d'Italia-Meloni-AN	4,0	↓
	Sinistra, Ecologia, Libertà	4,1	↑
	Nuovo Centrodestra-Alfano	2,7	↔
	UDC-Unione di Centro	1,3	↔

Altre partiti: 5,0%

Indecisi: 32,1%

*Le frecce indicano la differenza con il dato del 10 novembre 2014

Dati Euromedia Research – Realizzato il 17/11/2014 con metodologia mista CATI/CAWI su un campione di 800 casi rappresentativi della popolazione italiana maggiorenne
Diffuso durante la trasmissione Ballarò

LA FIDUCIA*

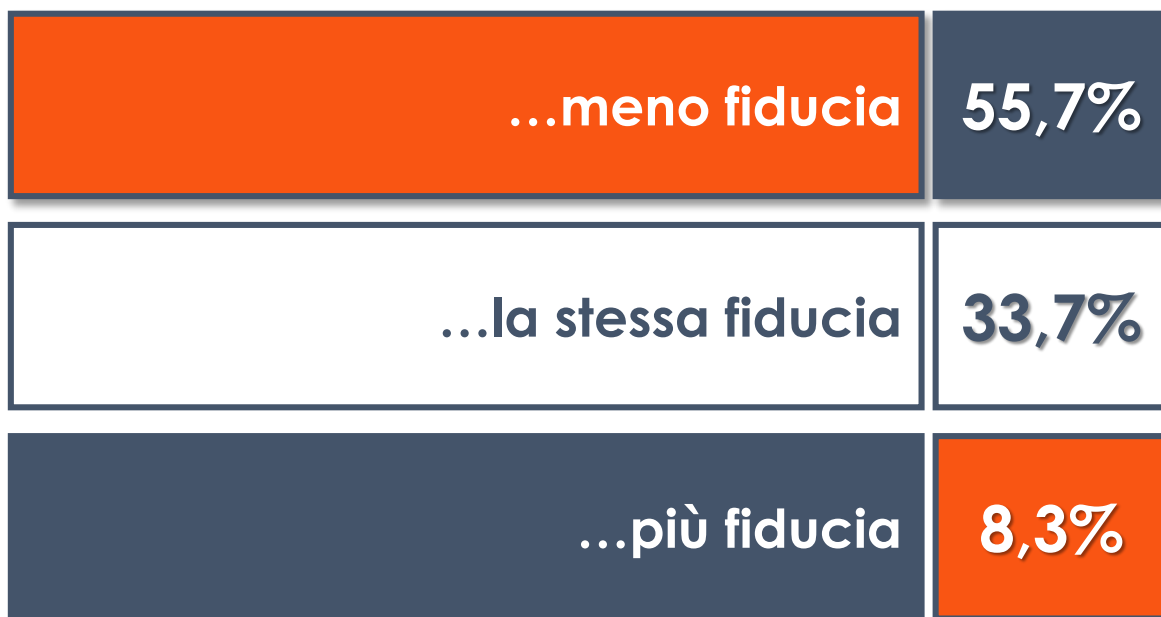
	MATTEO RENZI	46,5%	↓
	GIORGIO NAPOLITANO	41,2%	↑
	SILVIO BERLUSCONI	28,7%	↓
	MATTEO SALVINI	22,9%	↑
	MAURIZIO LANDINI	20,3%	↓
	BEPPE GRILLO	20,0%	↓
	GIORGIA MELONI	14,4%	↓
	ANGELINO ALFANO	13,8%	↑
	NICHI VENDOLA	10,2%	↑

*Indice di fiducia calcolato su competenza, credibilità, capacità di ricoprire un ruolo e di portar fuori l'Italia dalla crisi...

**Le frecce indicano la differenza con il dato del 10 novembre 2014

Dati Euromedia Research – Realizzato il 17/11/2014 con metodologia mista CATI/CAWI su un campione di 800 casi rappresentativi della popolazione italiana maggiorenne
Diffuso durante la trasmissione Ballarò

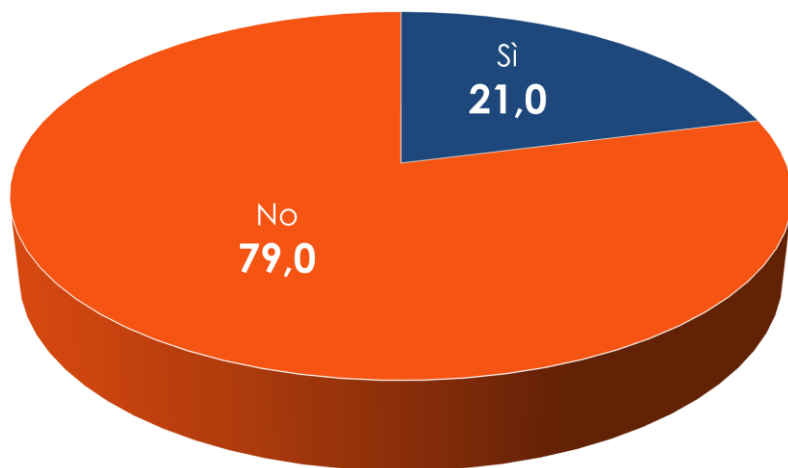
Rispetto all'inizio del mandato del mese di febbraio 2014, nei confronti del Governo Renzi Lei ha...



Non sa / non risponde: 2,3%

*Dati Euromedia Research – Realizzato il 17/11/2014 con metodologia mista CATI/CAWI su un campione di 800 casi rappresentativi della popolazione italiana maggiorenne
Diffuso durante la trasmissione Ballarò*

Ha ricevuto il Bonus da 80 euro di Renzi?

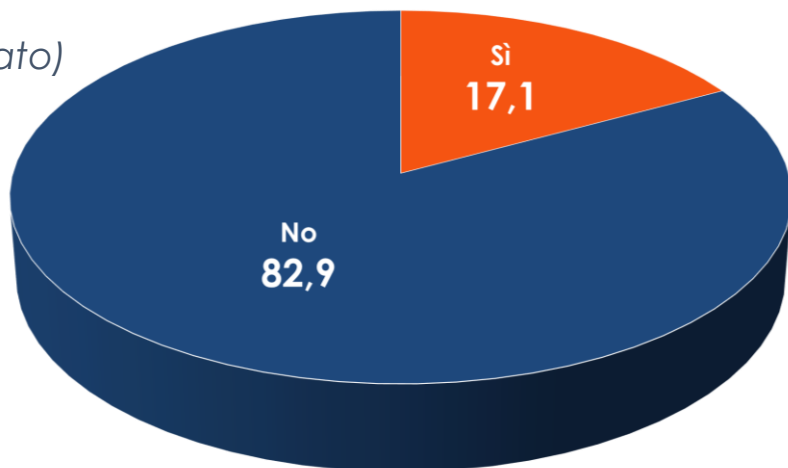


Come ha speso quei 80 euro?



Dati Euromedia Research – Realizzato il 07/11/2014 con metodologia mista CATI/CAWI su un campione di 800 casi rappresentativi della popolazione italiana maggiorenne
Diffuso sul settimanale Panorama

Lei pensa di chiedere l'anticipo del TFR in busta paga?
(lavoratori dipendenti del privato)



Come pensa di usare l'eventuale anticipo di TFR in busta paga?
(Base rispondenti: lavoratori dipendenti del settore privato che hanno dichiarato di avere l'intenzione di farsi anticipare il TFR in busta paga, 17,1% del campione)



Dati Euromedia Research – Realizzato il 07/11/2014 con metodologia mista CATI/CAWI su un campione di 800 casi rappresentativi della popolazione italiana maggiorenne
Diffuso sul settimanale Panorama

In tema di lavoro, Lei crede che il Presidente del Consiglio Matteo Renzi stia facendo quello che serve...

...alla sua politica

32,2%

...all'Europa...a confindustria...ai poteri forti

30,6%

...agli italiani

21,4%

Non sa / non risponde: 15,8%

*Dati Euromedia Research – Realizzato il 07/11/2014 con metodologia mista CATI/CAWI su un campione di 800 casi rappresentativi della popolazione italiana maggiorenne
Diffuso sul settimanale Panorama*

CONTATTI



**EUROMEDIA[®]
RESEARCH**

www.euromediaresearch.it



[Facebook.com/EuromediaResearch](https://www.facebook.com/EuromediaResearch)

[Twitter.com/EuromediaR](https://twitter.com/EuromediaR)



info@euromediaresearch.it



**EUROMEDIA[®]
RESEARCH**

www.euromediaresearch.it

Iscriviti alla nostra Community per
partecipare ai nuovi sondaggi
www.euromediaresearch.it/registrati