

21 gennaio 2015

ATTUALITA'

Primarie e "caso
Cofferati"

Licenziamenti
pubblici

POLITICA

Intenzioni di voto e
fiducia

La corsa al
Quirinale

SPECIALE
La liberazione di Greta e Vanessa



www.euromediaresearch.it



[Facebook.com/EuromediaResearch](https://www.facebook.com/EuromediaResearch)



[Twitter.com/EuromediaR](https://twitter.com/EuromediaR)

INTENZIONI DI VOTO

	Partito Democratico-PSE	36,0	
	Movimento 5 stelle-Beppe Grillo.it	18,7	
	Forza Italia-Berlusconi	14,5	
	Lega Nord	13,0	
	Sinistra, Ecologia, Libertà	3,7	
	Fratelli d'Italia-Meloni-AN	3,1	
	Nuovo Centrodestra-Alfano	3,0	
	UDC-Unione di Centro	2,0	

Altri partiti: 6,0%

Indecisi: 39,6%

*Le frecce indicano la differenza con il dato del 12 gennaio 2015

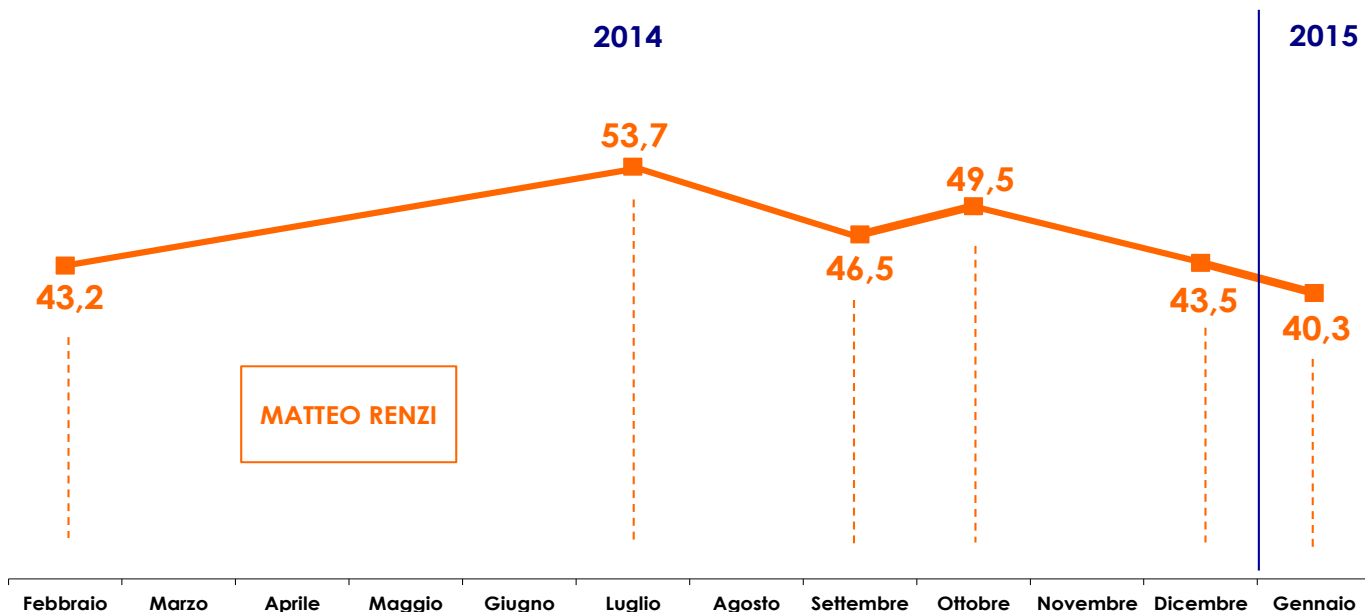
Dati Euromedia Research – Realizzato il 19/01/2015 con metodologia mista CATI/CAWI su un campione di 800 casi rappresentativi della popolazione italiana maggiorenne
Diffuso durante la trasmissione Ballarò

LA FIDUCIA*



MATTEO RENZI

40,3%



*Indice di fiducia calcolato su competenza, credibilità, capacità di ricoprire un ruolo e di portar fuori l'Italia dalla crisi...

**Le frecce indicano la differenza con il dato del 12 gennaio 2015

Dati Euromedia Research – Realizzato il 19/01/2015 con metodologia mista CATI/CAWI su un campione di 800 casi rappresentativi della popolazione italiana maggiorenne
Diffuso durante la trasmissione Ballarò

Il nuovo capo dello Stato per Lei dev'essere...

Il suo orientamento religioso/culturale mi è indifferente **43,1%**

...laico **26,6%**

...cattolico **24,7%**

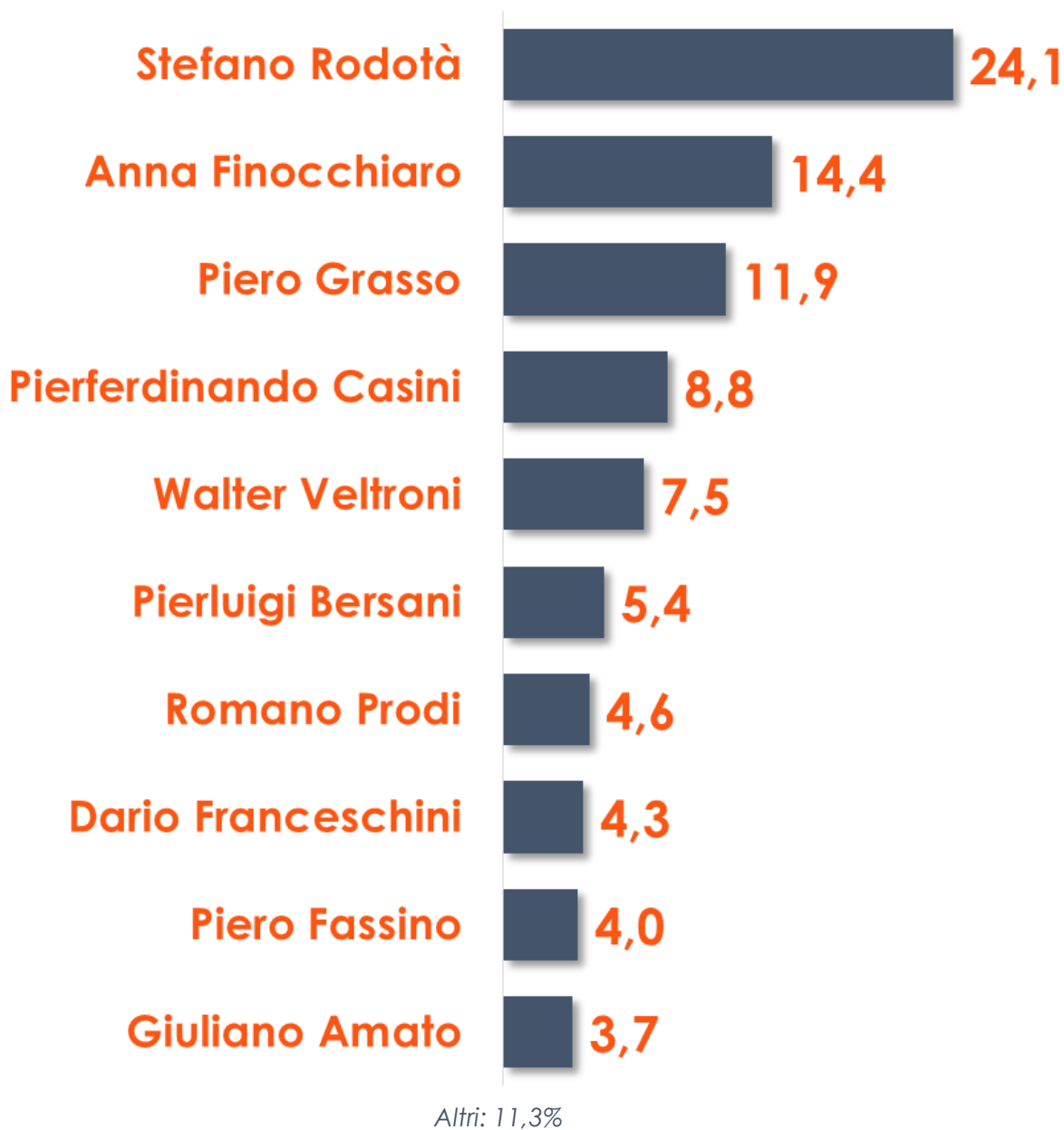
Non sa / non risponde: 5,6%

...per appartenenza politica

	Elettori Forza Italia	Elettori Lega Nord	Elettori NCD UDC	Elettori FDI	Elettori PD	Elettori M5S	Elettori SEL+ altri	Elettori Indecisi
Il suo orientamento religioso/culturale mi è indifferente	41,4	41,3	21,0	46,5	38,0	61,1	36,2	44,5
...laico	11,4	6,3	37,5	26,5	39,0	19,0	42,5	25,9
...cattolico	45,7	49,2	33,3	20,0	17,9	14,4	14,8	21,8
Non sa/Non risponde	1,5	3,2	8,2	7,0	5,1	5,5	6,5	7,8

Dati Euromedia Research – Realizzato il 19/01/2015 con metodologia mista CATI/CAWI su un campione di 800 casi rappresentativi della popolazione italiana maggiorenne
Diffuso durante la trasmissione Ballarò

Lei chi desidererebbe al Quirinale come successore del Presidente della Repubblica Giorgio Napolitano?



*Dati Euromedia Research – Realizzato il 19/01/2015 con metodologia mista CATI/CAWI su un campione di 800 casi rappresentativi della popolazione italiana maggiorenne
Diffuso durante la trasmissione Ballarò*

Secondo Lei, le Primarie...

...sono falsate e dunque vanno abbandonate

52,2%

...restano un valido strumento per la scelta dei candidati

32,6%

Non sa / non risponde: 15,2%

...per appartenenza politica

Elettori Forza Italia	Elettori Lega Nord	Elettori NCD UDC	Elettori FDI	Elettori PD	Elettori M5S	Elettori SEL+ altri	Elettori Indecisi
-----------------------	--------------------	------------------	--------------	-------------	--------------	---------------------	-------------------

...sono falsate e dunque vanno abbandonate

70,1	77,8	83,5	73,0	30,5	73,3	25,5	48,0
------	------	------	------	------	------	------	------

...restano un valido strumento per la scelta dei candidati

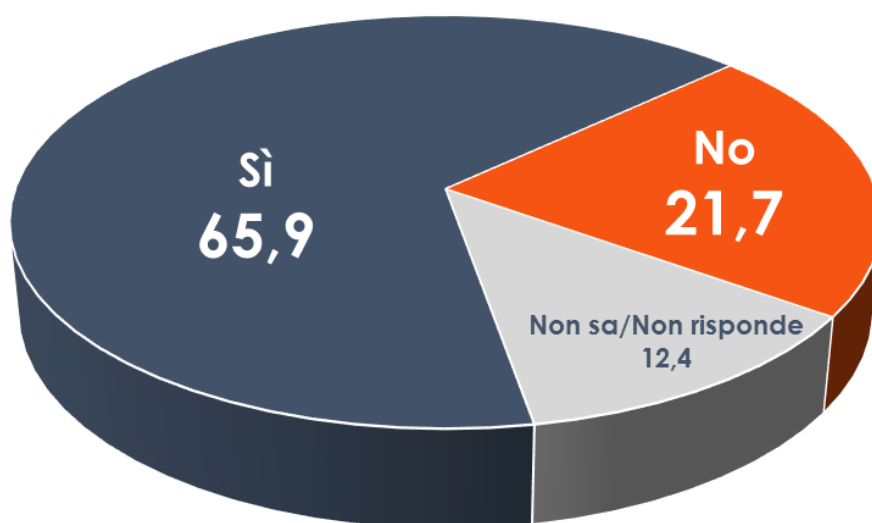
18,5	17,5	12,5	13,5	56,3	24,4	49,0	25,2
------	------	------	------	------	------	------	------

Non sa/Non risponde

11,4	4,7	4,0	13,5	13,2	2,3	25,5	26,8
------	-----	-----	------	------	-----	------	------

Dati Euromedia Research – Realizzato il 19/01/2015 con metodologia mista CATI/CAWI su un campione di 800 casi rappresentativi della popolazione italiana maggiorenne
Diffuso durante la trasmissione Ballarò

Dopo la denuncia di brogli alle primarie della Liguria, Sergio Cofferati ha fatto bene a dimettersi dal PD?



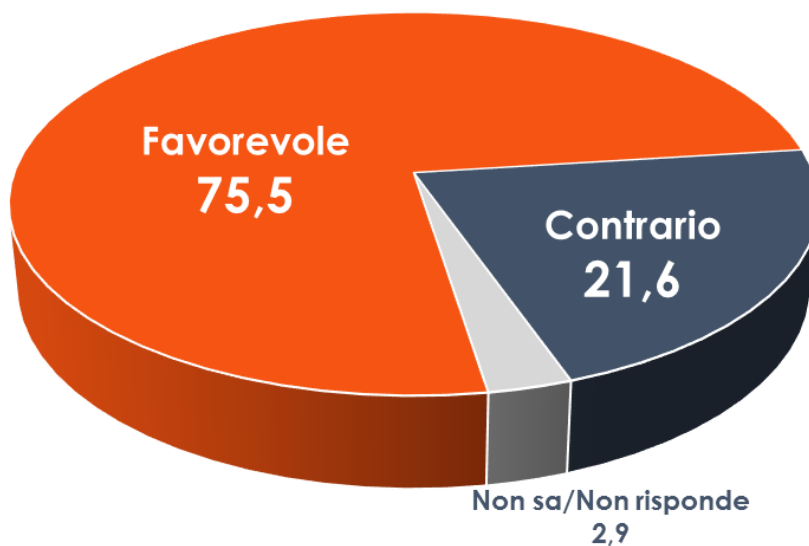
Secondo Lei, Sergio Cofferati dovrebbe dimettersi anche da europarlamentare?



Non sa / non risponde: 14,2%

Dati Euromedia Research – Realizzato il 19/01/2015 con metodologia mista CATI/CAWI su un campione di 800 casi rappresentativi della popolazione italiana maggiorenne
Diffuso durante la trasmissione Ballarò

Pubblica Amministrazione: Lei sarebbe favorevole o contrario al licenziamento in caso di assenteismo non giustificato come è successo (in alcuni casi) al corpo della Polizia Municipale di Roma a Capodanno?



In generale, secondo Lei i dipendenti pubblici dovrebbero poter essere licenziati come accade ai dipendenti del settore privato?



Non sa / non risponde: 3,6%

Dati Euromedia Research – Realizzato il 19/01/2015 con metodologia mista CATI/CAWI su un campione di 800 casi rappresentativi della popolazione italiana maggiorenne

SPECIALE

La liberazione di Greta e Vanessa



Secondo Lei, Greta e Vanessa, le due volontarie rapite in Siria sono state...

...irresponsabili

48,8%

...ingenua

30,3%

...coraggiose

14,4%

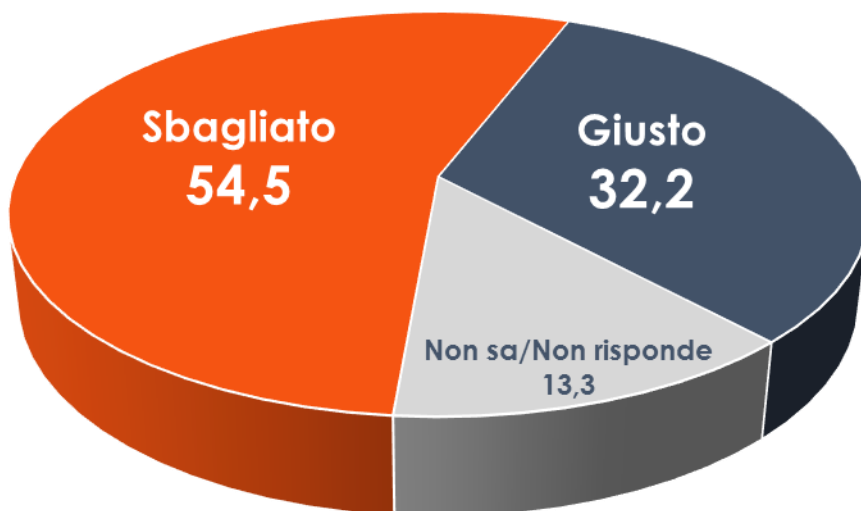
Non sa / non risponde: 6,5%



Dati Euromedia Research – Realizzato il 19/01/2015 con metodologia mista CATI/CAWI su un campione di 800 casi rappresentativi della popolazione italiana maggiorenne

La liberazione di Greta e Vanessa

Secondo Lei, è giusto o sbagliato che in caso di rapimento di italiani in zone di guerra lo Stato italiano paghi un riscatto?



...per appartenenza politica

	Elettori Forza Italia	Elettori Lega Nord	Elettori NCD UDC	Elettori FDI	Elettori PD	Elettori M5S	Elettori SEL+ altri	Elettori Indecisi
Giusto	30,0	8,0	12,7	46,5	48,2	41,1	59,5	17,0
Sbagliato	62,9	87,3	87,3	46,5	44,8	46,7	36,2	54,0
Non sa/Non risponde	7,1	4,7	-	7,0	7,0	12,2	4,3	29,0

Dati Euromedia Research – Realizzato il 19/01/2015 con metodologia mista CATI/CAWI su un campione di 800 casi rappresentativi della popolazione italiana maggiorenne

CONTATTI



**EUROMEDIA[®]
RESEARCH**

www.euromediaresearch.it



[Facebook.com/EuromediaResearch](https://www.facebook.com/EuromediaResearch)

[Twitter.com/EuromediaR](https://twitter.com/EuromediaR)



info@euromediaresearch.it



**EUROMEDIA[®]
RESEARCH**

www.euromediaresearch.it

Iscriviti alla nostra Community per
partecipare ai nuovi sondaggi
www.euromediaresearch.it/registrati