

25 marzo 2015

ATTUALITA'

Fisco e ripresa
economica

Le dichiarazioni di
Mancini

POLITICA

Intenzioni di voto e
fiducia

Caso Lupi e NCD
al Governo

SPECIALE COMMUNITY
Diete e rapporto con il cibo



www.euromediaresearch.it



[Facebook.com/EuromediaResearch](https://www.facebook.com/EuromediaResearch)



[Twitter.com/EuromediaR](https://twitter.com/EuromediaR)

INTENZIONI DI VOTO

	Partito Democratico-PSE	36,8	
	Movimento 5 stelle-Beppe Grillo.it	19,5	
	Lega Nord	13,5	
	Forza Italia-Berlusconi	13,2	
	Fratelli d'Italia-Meloni-AN	4,5	
	Sinistra, Ecologia, Libertà	4,2	
	UDC-Unione di Centro	1,8	
	Nuovo Centrodestra-NCD	1,2	

Altri partiti: 5,3%
Indecisi: 39,0%

**Le frecce indicano la differenza con il dato del 16 marzo 2015

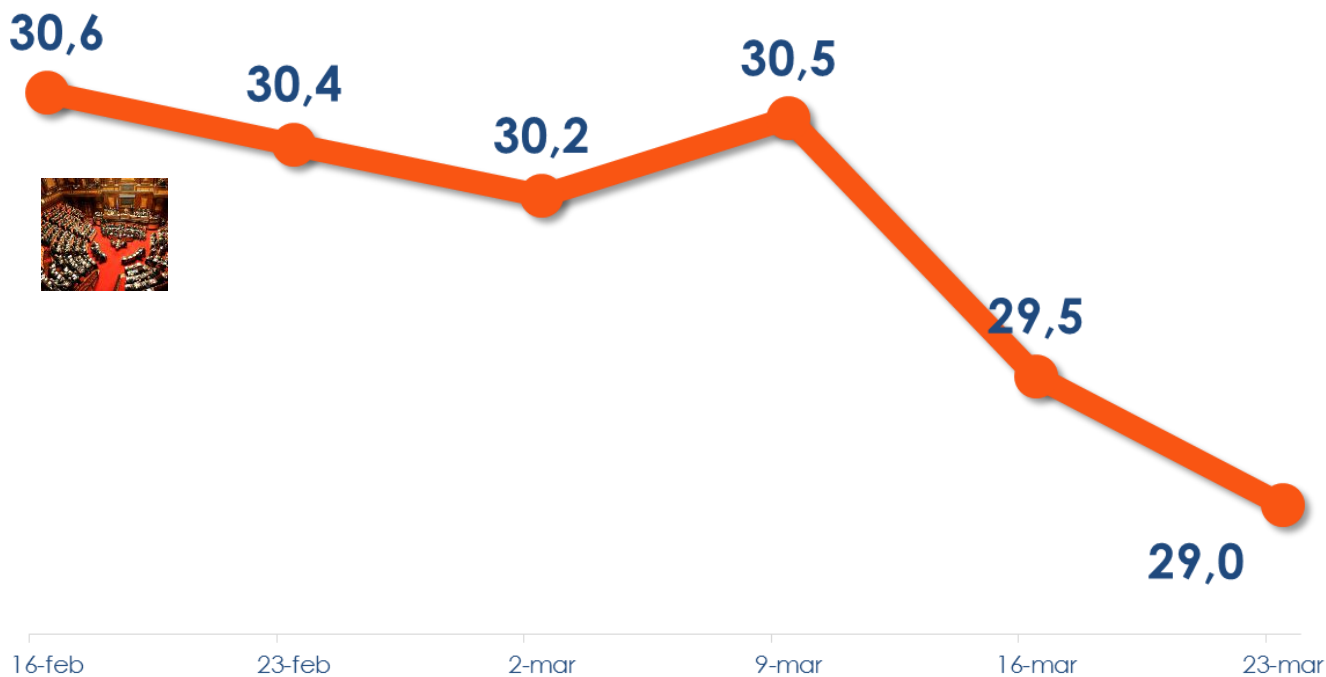
Dati Euromedia Research – Realizzato il 23/03/2015 con metodologia mista CATI/CAWI su un campione di 800 casi rappresentativi della popolazione italiana maggiorenne
Diffuso durante la trasmissione Ballarò

LA FIDUCIA*



IL GOVERNO

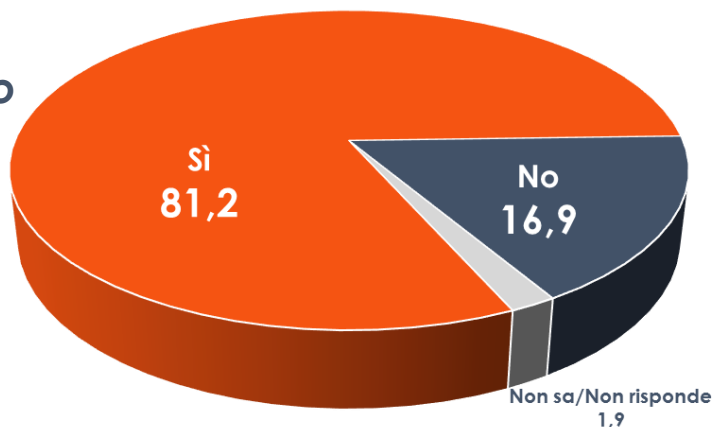
29,0%



*Indice di fiducia calcolato su competenza, credibilità, capacità di portar fuori l'Italia dalla crisi...
 **Le frecce indicano la differenza con il dato del 16 marzo 2015

Dati Euromedia Research – Realizzato il 23/03/2015 con metodologia mista CATI/CAWI su un campione di 800 casi rappresentativi della popolazione italiana maggiorenne
 Diffuso durante la trasmissione Ballarò

Quando un membro del Governo (Ministro, sottosegretario...) è indagato, secondo Lei si deve dimettere dalla carica che sta ricoprendo?



Secondo Lei, dopo la vicenda che ha coinvolto uno dei suoi esponenti di spicco ossia il Ministro Maurizio Lupi, il Nuovo Centrodestra di Alfano dovrebbe...

	TOTALE	Elettori NCD
...uscire dal Governo	35,7%	40,0%
...rimanere nel Governo	24,9%	6,5%
...dare al Governo l'appoggio esterno	21,4%	53,5%

Non sa / non risponde: 18,0%

Dati Euromedia Research – Realizzato il 23/03/2015 con metodologia mista CATI/CAWI su un campione di 800 casi rappresentativi della popolazione italiana maggiorenne
Diffuso durante la trasmissione Ballarò

Ai Suoi occhi che cosa rende il fisco incompleto o ingiusto?

Controlli serrati solo sulle classi più deboli o sui soliti noti e non sui grandi contribuenti

40,0

L'impossibilità per un cittadino di programmare il futuro per il fatto che non ci siano sicurezze sulle regole che cambiano ogni anno (es...a ogni Finanziaria inseriscono una tassa da pagare entro pochi mesi...)

31,1

Le tasse su situazioni e cose assurde e la non tassazione del gioco d'azzardo (o di altre situazioni che andrebbero tassate)

17,8

Le richieste di conguaglio o riscossioni improvvise sul pregresso

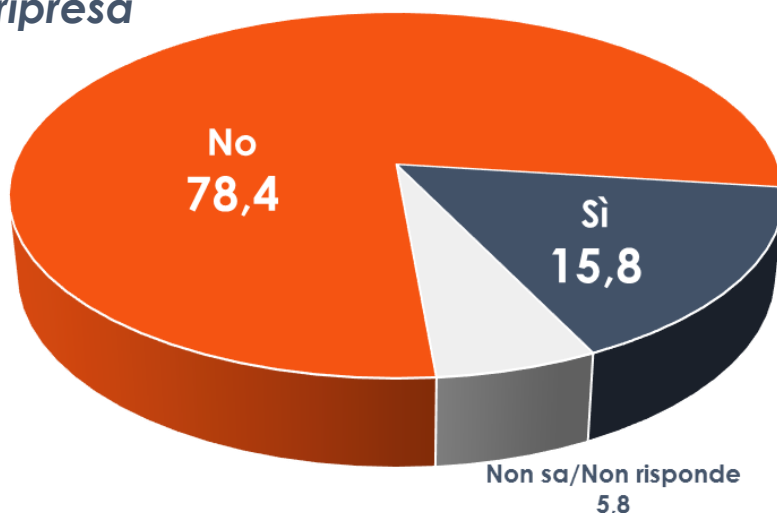
3,0

Altro: 0,9%

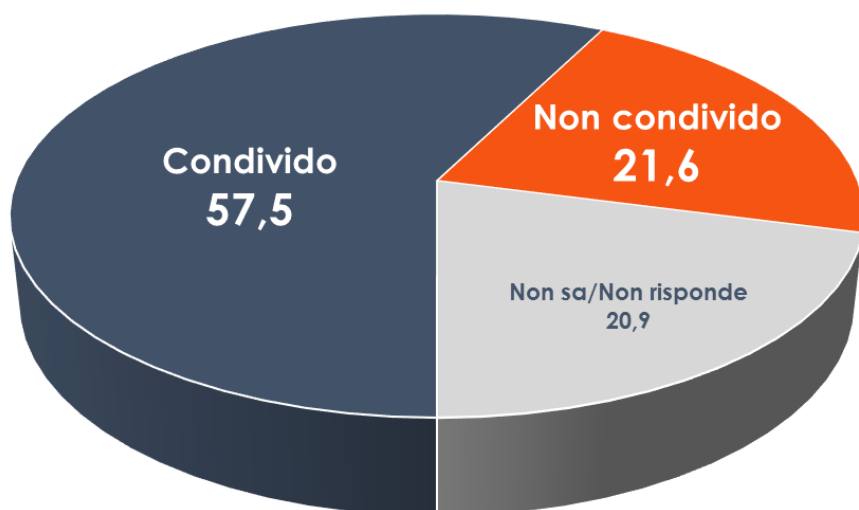
Non sa / non risponde: 7,2%

*Dati Euromedia Research – Realizzato il 23/03/2015 con metodologia mista CATI/CAWI su un campione di 800 casi rappresentativi della popolazione italiana maggiorenne
Diffuso durante la trasmissione Ballarò*

Lei sente aria di ripresa economica?

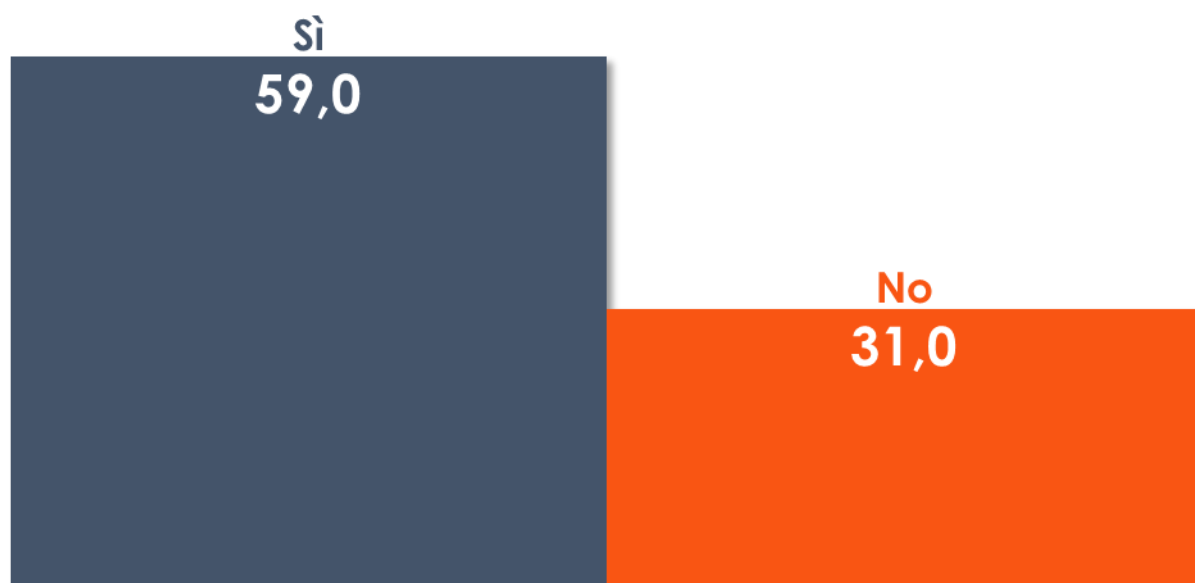


Lei condivide la proposta del Presidente dell'Inps Tito Boeri di introdurre nuovi sistemi di flessibilità in uscita dal lavoro che consentono ai sessantenni di accedere in anticipo al pensionamento al prezzo di una decurtazione dell'assegno?



Dati Euromedia Research – Realizzato il 23/03/2015 con metodologia mista CATI/CAWI su un campione di 800 casi rappresentativi della popolazione italiana maggiorenne
Diffuso durante la trasmissione Ballarò

L'allenatore dell'Inter Roberto Mancini ha dichiarato che in Nazionale dovrebbero giocare solo calciatori nati in Italia e non gli oriundi. Lei è d'accordo?



Non sa / non risponde: 10,0%

Dati Euromedia Research – Realizzato il 23/03/2015 con metodologia mista CATI/CAWI su un campione di 800 casi rappresentativi della popolazione italiana maggiorenne
Diffuso durante la trasmissione Ballarò

SPECIALE COMMUNITY

Diete e rapporto con il cibo



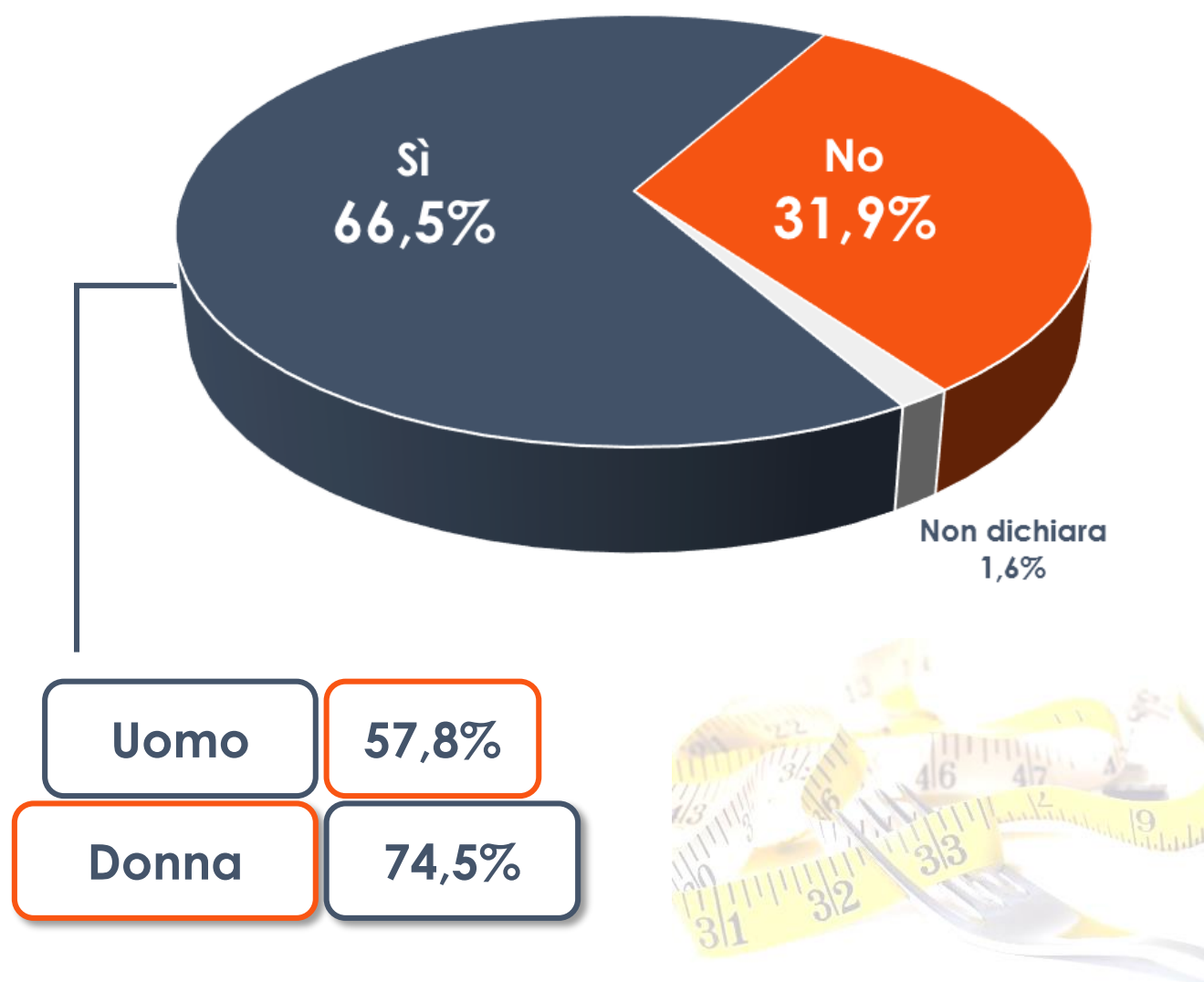
Dati Euromedia Research – Realizzato tra il 6 e il 9 marzo 2015 con metodologia CAWI su un campione di 600 casi rappresentativi della popolazione italiana maggiorenne

Copyright © 2015 Ghial Media S.r.l. Tutti i diritti riservati.

nr. 21 del 25 marzo 2015

EUROWeek
NEWS

Parliamo di cibo: Lei è mai stato a dieta?



Tre quarti delle **donne** ha dichiarato di aver seguito una dieta

Dati Euromedia Research – Realizzato tra il 6 e il 9 marzo 2015 con metodologia CAWI su un campione di 600 casi rappresentativi della popolazione italiana maggiorenne

Quale tipo di dieta ha seguito?

Una dieta "fai da te"	21,3%
Meno pasta/carboidrati	20,4%
Una dieta mediterranea	16,6%
Una dieta per diminuire il colesterolo	12,6%
La dieta Dukan	4,9%
Dieta vegetariana	4,5%
La dieta dissociata	4,2%
Associata a delle pillole/barrette dimagranti	2,8%

Altro: 11,3%
Non sa / non risponde: 1,4%

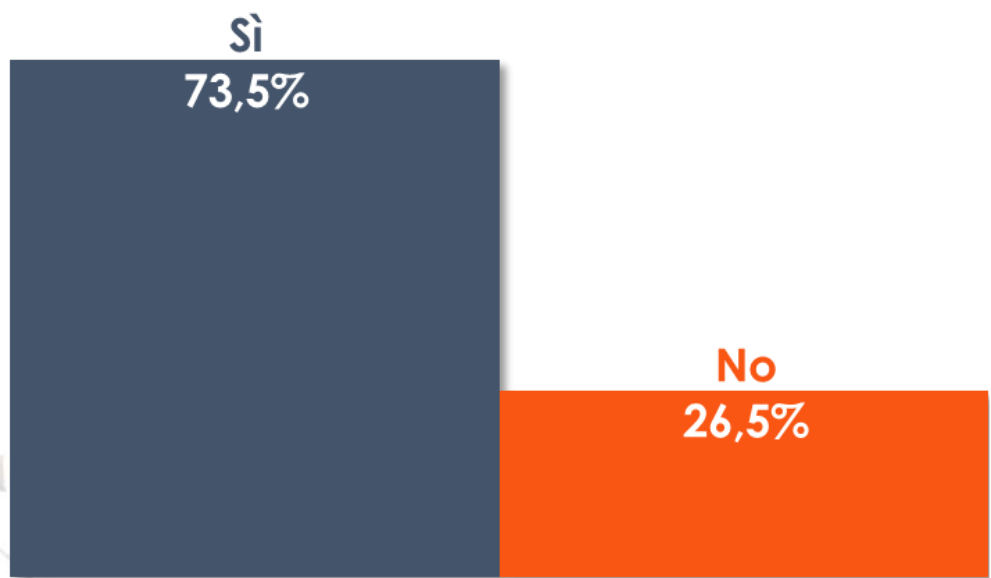
22,7% degli uomini ha seguito
una dieta mediterranea

Il **23,2%** delle donne ha seguito
una dieta "fai da te"

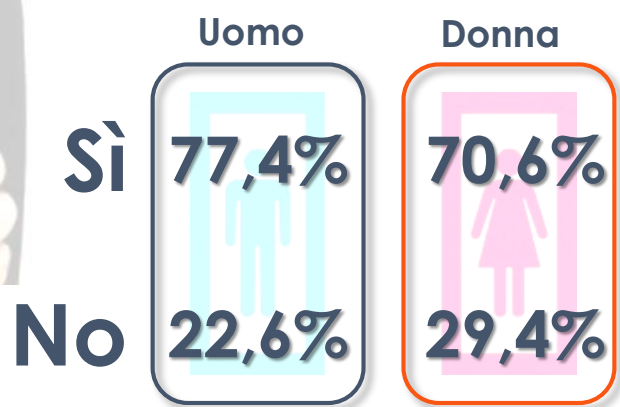
Base Rispondenti: coloro che hanno dichiarato di aver seguito una dieta – pari al 66,5% del campione

Dati Euromedia Research – Realizzato tra il 6 e il 9 marzo 2015 con metodologia CAWI su un campione di 600 casi rappresentativi della popolazione italiana maggiorenne

Lei è riuscita a seguire questa dieta in modo regolare e continuativo?



Lei è riuscita a seguire questa dieta in modo regolare e continuativo?



Base Rispondenti: coloro che hanno dichiarato di aver seguito una dieta – pari al 66,5% del campione

Dati Euromedia Research – Realizzato tra il 6 e il 9 marzo 2015 con metodologia CAWI su un campione di 600 casi rappresentativi della popolazione italiana maggiorenne



**EUROMEDIA[®]
RESEARCH**

www.euromediaresearch.it



[Facebook.com/EuromediaResearch](https://www.facebook.com/EuromediaResearch)

[Twitter.com/EuromediaR](https://twitter.com/EuromediaR)



info@euromediaresearch.it

Iscriviti alla nostra Community per
partecipare ai nuovi sondaggi
www.euromediaresearch.it/registratori