

EUROWeek

NEWS

nr.27 del 06 mag. 2015

06 maggio 2015

ATTUALITA'

Immigrazione

SPECIALE
EXPO

POLITICA

Rivalutazione delle
pensioni

Abolizione della
Legge Merlin

SPECIALE COMMUNITY
I valori degli Italiani



www.euromediaresearch.it



[Facebook.com/EuromediaResearch](https://www.facebook.com/EuromediaResearch)



[Twitter.com/EuromediaR](https://twitter.com/EuromediaR)

SPECIALE COMMUNITY

I valori degli Italiani



Dati Euromedia Research – Realizzato tra il 24 e il 27 aprile 2015 con metodologia CAWI su un campione di 800 casi rappresentativi della popolazione italiana maggiorenne

Copyright © 2015 Ghial Media S.r.l. Tutti i diritti riservati.

nr. 27 del 06 maggio 2015

EUROWeek
NEWS

Quali sono, per Lei, i valori più importanti nella Sua vita?

Famiglia	54,5%
Onestà	37,7%
Libertà	18,6%
Rispetto	17,8%
Amore	13,1%
Giustizia	12,9%
Lavoro	11,4%
Sincerità	7,3%
Sicurezza	6,9%
Uguaglianza	4,7%
Meritocrazia	3,6%
Amicizia	3,1%
Soldi / Successo	2,5%

**Over 65 anni
69,2%**

**18-24 anni
16,4%**

**45-64 anni
18,5%**

Altro: 0,6

Non sa / non risponde: 0,2%

*ammesse risposte multiple

Dati Euromedia Research – Realizzato tra il 24 e il 27 aprile 2015 con metodologia CAWI su un campione di 800 casi rappresentativi della popolazione italiana maggiorenne

Quanto ritiene importante l'insegnamento dei valori e delle tradizioni nelle scuole?

Molto 72,0%

Abbastanza 23,0%

TOTALE POSITIVI 95,0%

Poco 3,1%

Per nulla 0,8%

TOTALE NEGATIVI 3,9%

Non sa / non risponde: 1,1%

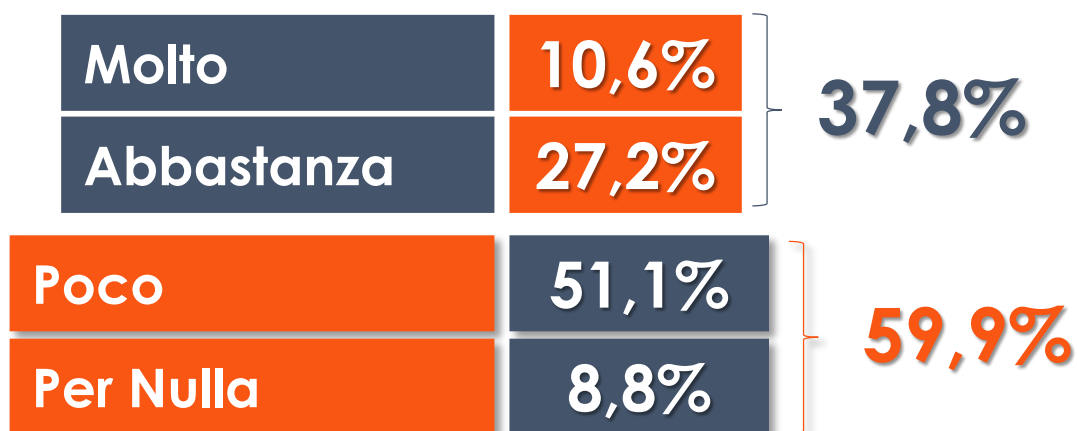
Giovani meno legati alle tradizioni

Nella fascia tra **18 e 24 anni** la percentuale di chi ritiene **importante l'insegnamento dei valori nelle scuole** scende all'**88,5%**

Dati Euromedia Research – Realizzato tra il 24 e il 27 aprile 2015 con metodologia CAWI su un campione di 800 casi rappresentativi della popolazione italiana maggiorenne

I valori degli Italiani

Secondo Lei, gli italiani quanto sono legati a valori come uguaglianza, rispetto, ...?



Non sa / non risponde: 2,3%

...per fasce d'età

	18-24 anni	25-44 anni	45-64 anni	Over 65
Molto + Abbastanza	36,1%	42,4%	36,5%	34,6%
Poco + Per Nulla	62,3%	56,3%	61,4%	61,5%
Non sa / non risponde	1,6%	1,3%	2,1%	3,9%

Dati Euromedia Research – Realizzato tra il 24 e il 27 aprile 2015 con metodologia CAWI su un campione di 800 casi rappresentativi della popolazione italiana maggiorenne

SPECIALE



Dati Euromedia Research – Realizzato il 04/05/2015 con metodologia mista CATI/CAWI su un campione di 800 casi rappresentativi della popolazione italiana maggiorenne

Copyright © 2015 Ghial Media S.r.l. Tutti i diritti riservati.

nr. 27 del 06 maggio 2015

EUROWeek
NEWS

Secondo Lei, EXPO 2015, rilancerà l'economia italiana?

	Prima dell'inaugurazione	Dopo l'inaugurazione
Sì	37,7%	55,8%
No	45,7%	33,5%

Non sa / non risponde: 16,6% - 10,7%

Iniezione di fiducia dopo l'inaugurazione di EXPO 2015

Il 55,8% degli intervistati ritiene che EXPO rilancerà l'economia italiana (+18,1% rispetto alla rilevazione precedente l'inaugurazione)

Dati Euromedia Research – Realizzato il 04/05/2015 con metodologia mista CATI/CAWI su un campione di 800 casi rappresentativi della popolazione italiana maggiorenne

Lei andrà all'Expo?

Dopo
l'inaugurazione

Sì

33,0%

No

28,0%

Ci sto pensando

39,0%

Circa **16,5 milioni**
di visitatori italiani
stimati

La stima dei visitatori **pre-inaugurazione** era di
circa **13 milioni** (pari al **26,5%**)

Sono il **13,5% in meno**, rispetto alla
rivelazione precedente l'inaugurazione, coloro che
dichiarano di **NON partecipare all'EXPO**

Dati Euromedia Research – Realizzato il 04/05/2015 con metodologia mista CATI/CAWI su un campione di 800 casi rappresentativi della popolazione italiana maggiorenne

POLITICA & ATTUALITA'



Dati Euromedia Research – Realizzato il 04/04/2015 con metodologia mista CATI/CAWI su un campione di 800 casi rappresentativi della popolazione italiana maggiorenne

Copyright © 2015 Ghial Media S.r.l. Tutti i diritti riservati.

nr. 27 del 06 maggio 2015

La Consulta ha bocciato la mancata rivalutazione nel 2012 e 2013 delle pensioni oltre i 1.406 euro mensili lordi rimaste così senza adeguamento ai prezzi. Ora questi soldi dovranno essere restituiti a circa 6 milioni di pensionati. Questa sentenza cosa provocherà, secondo Lei?

Il Governo non restituirà i soldi

40,2%

Il Governo aumenterà tasse e tagli

35,3%

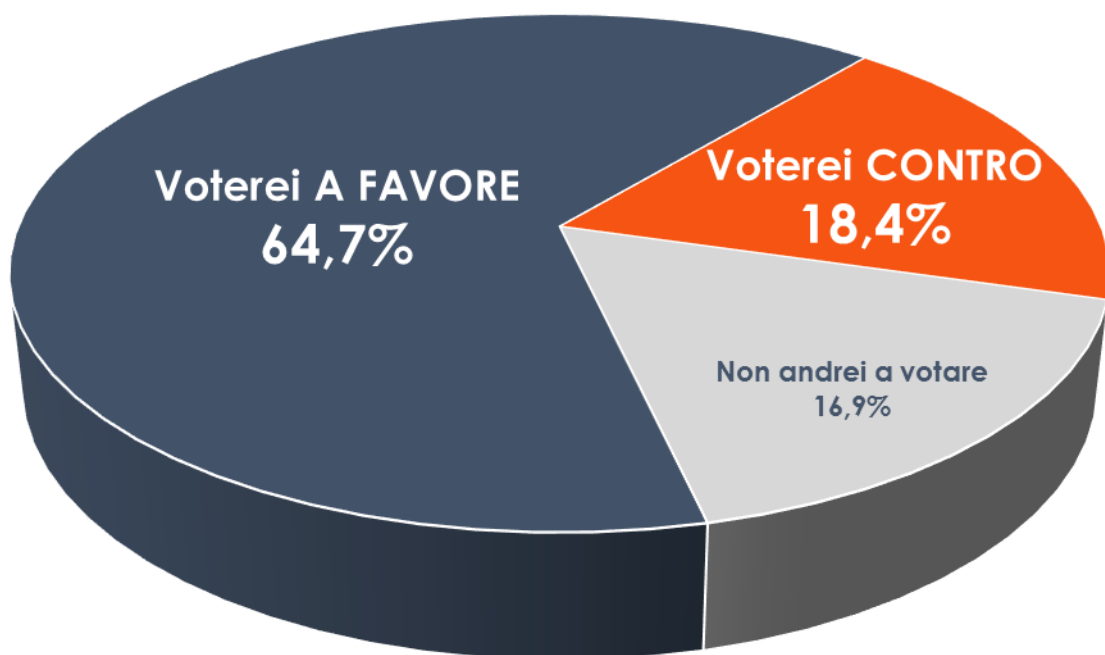
La cifra è piccola, i soldi ci sono

10,5%

Non sa / non risponde: 14,0%

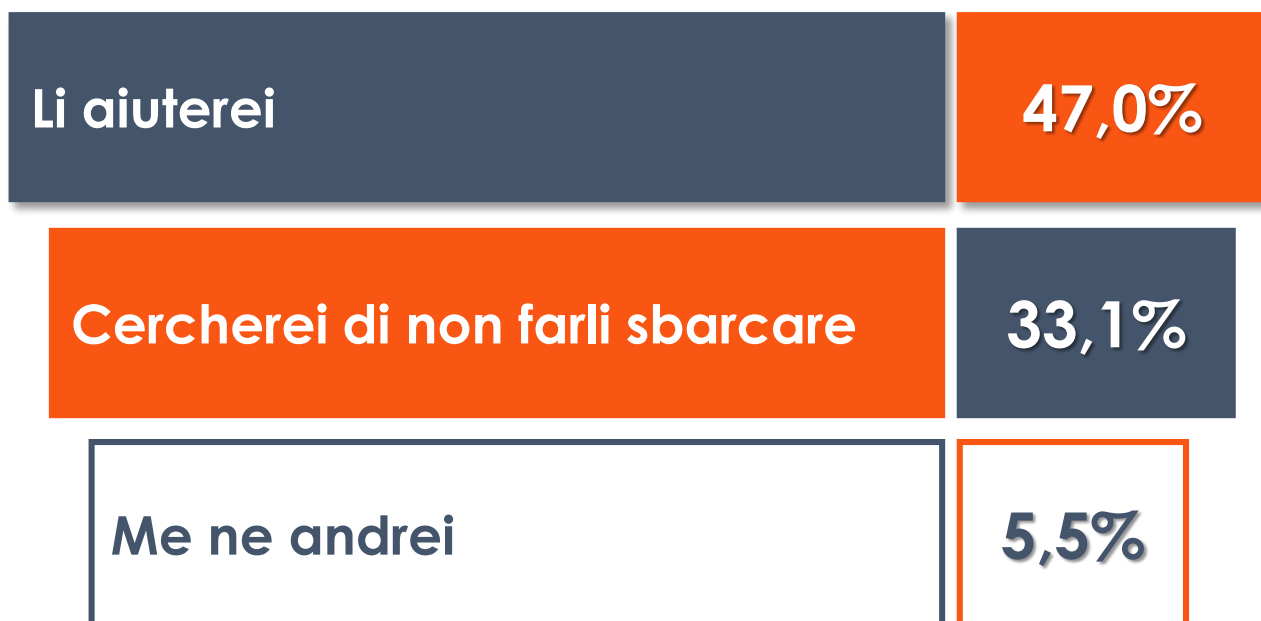
Dati Euromedia Research – Realizzato il 04/05/2015 con metodologia mista CATI/CAWI su un campione di 800 casi rappresentativi della popolazione italiana maggiorenne

In caso di referendum sull'abolizione della Legge Merlin, la riapertura delle case chiuse e la legalizzazione della prostituzione, Lei come voterebbe?



*Dati Euromedia Research – Realizzato il 04/05/2015 con metodologia mista CATI/CAWI su un campione di 800 casi rappresentativi della popolazione italiana maggiorenne
Diffuso durante la trasmissione Ballarò*

Se Lei incontrasse un barcone di migranti...



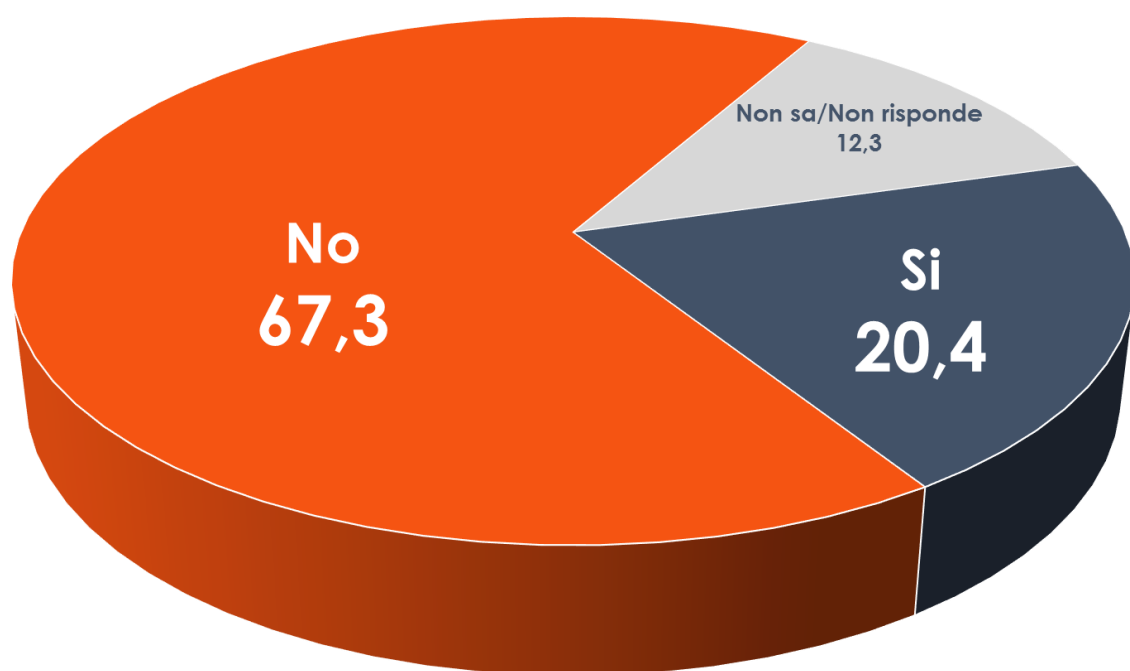
Non sa / non risponde: 14,4%

Il **47%** dichiara di essere disposto ad **aiutare un barcone migranti in difficoltà...**

...Ma se lo Stato chiedesse di mettere a disposizione una propria casa?

Dati Euromedia Research – Realizzato il 04/05/2015 con metodologia mista CATI/CAWI su un campione di 800 casi rappresentativi della popolazione italiana maggiorenne
Diffuso durante la trasmissione Ballarò

*Se lo Stato glielo chiedesse, Lei metterebbe a disposizione la Sua seconda casa per ospitare i migranti sbarcati sulle nostre coste?**



...il 67,3% su rifiuterebbe

Dati Euromedia Research - Realizzato il 24 aprile 2015 su un campione di con metodologia mista CATI/CAWI su un campione di 800 casi rappresentativi della popolazione italiana maggiorenne - Diffuso sul settimanale Panorama



**EUROMEDIA[®]
RESEARCH**

www.euromediaresearch.it



[Facebook.com/EuromediaResearch](https://www.facebook.com/EuromediaResearch)

[Twitter.com/EuromediaR](https://twitter.com/EuromediaR)



info@euromediaresearch.it

Iscriviti alla nostra Community per
partecipare ai nuovi sondaggi
www.euromediaresearch.it/registratori