

10 giugno 2015

ATTUALITA'

Le tasse

Immigrazione: le quote regionali

Pensioni: contributo di solidarietà

POLITICA

Fiducia nel Premier e nel Governo

Mafia Capitale

SPECIALE COMMUNITY
L'orgoglio italiano



www.euromediaresearch.it



[Facebook.com/EuromediaResearch](https://www.facebook.com/EuromediaResearch)



[Twitter.com/EuromediaR](https://twitter.com/EuromediaR)

SPECIALE COMMUNITY

L'orgoglio italiano



Dati Euromedia Research – Realizzato tra il 5 e l'8 giugno 2015 con metodologia CAWI su un campione di 800 casi rappresentativi della popolazione italiana maggiorenne

Copyright © 2015 Ghial Media S.r.l. Tutti i diritti riservati.

nr. 32 del 10 giugno 2015

EUROWeek
NEWS

Quali tra questi aspetti, secondo Lei, è motivo di orgoglio nazionale

Il patrimonio artistico e culturale **65,7%**

La bellezza del territorio **61,2%**

La cucina e i prodotti tipici **55,1%**

I valori del passato (la Resistenza, il Risorgimento) **20,3%**

La moda **18,7%**

La scienza e la ricerca **15,8%**

La nostra Costituzione **11,5%**

Lo sport **5,7%**

La musica **5,5%**

Il cinema **4,5%**

Il sistema politico **1,6%**

Altro: 0,4%

Non sa / non risponde: 2,4%

Dati Euromedia Research – Realizzato tra il 5 e l'8 giugno 2015 con metodologia CAWI su un campione di 800 casi rappresentativi della popolazione italiana maggiorenne

Qual è la prima cosa che le viene in mente pensando all'Italia?

Corruzione	20,8%
Bellezza	15,2%
Cultura	14,6%
Crisi	10,5%
Tricolore	6,5%
L'arte di arrangiarsi	6,3%
Confusione	6,2%
Patria	5,0%
Meraviglia	3,9%
Generosità	2,9%
Deriva	2,9%
Fantasia	2,7%

Altro 1,0%

Non sa / non risponde: 1,5%

Dati Euromedia Research – Realizzato tra il 5 e l'8 giugno 2015 con metodologia CAWI su un campione di 800 casi rappresentativi della popolazione italiana maggiorenne

POLITICA & ATTUALITA'



Dati Euromedia Research – Realizzato il 08/06/2015 con metodologia mista CATI/CAWI su un campione di 800 casi rappresentativi della popolazione italiana maggiorenne

Copyright © 2015 Ghial Media S.r.l. Tutti i diritti riservati.

nr. 32 del 10 giugno 2015

LA FIDUCIA*



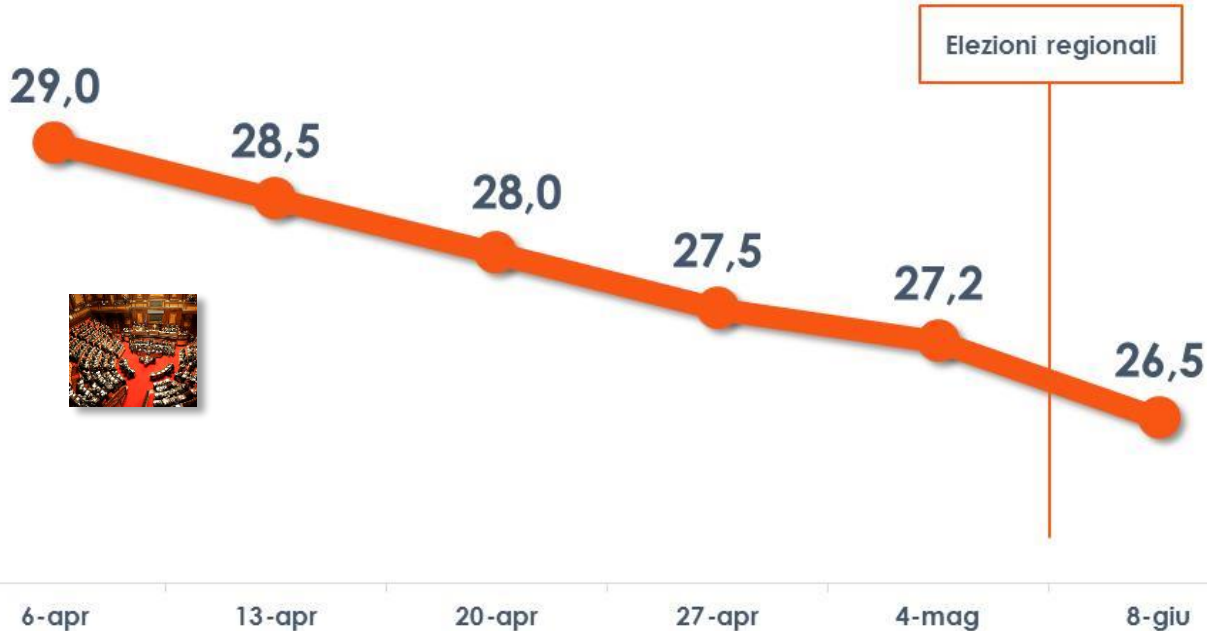
MATTEO RENZI

35,0%



IL GOVERNO

26,5%



*Indice di fiducia calcolato su competenza, credibilità, capacità di ricoprire un ruolo e di portar fuori l'Italia dalla crisi...

**Le frecce indicano la differenza con il dato del 4 maggio 2015

Dati Euromedia Research – Realizzato il 08/06/2015 con metodologia mista CATI/CAWI su un campione di 800 casi rappresentativi della popolazione italiana maggiorenne
Diffuso durante la trasmissione Ballarò

Dopo i fatti di Mafia Capitale a Roma, secondo Lei, il Sindaco Ignazio Marino si deve dimettere?



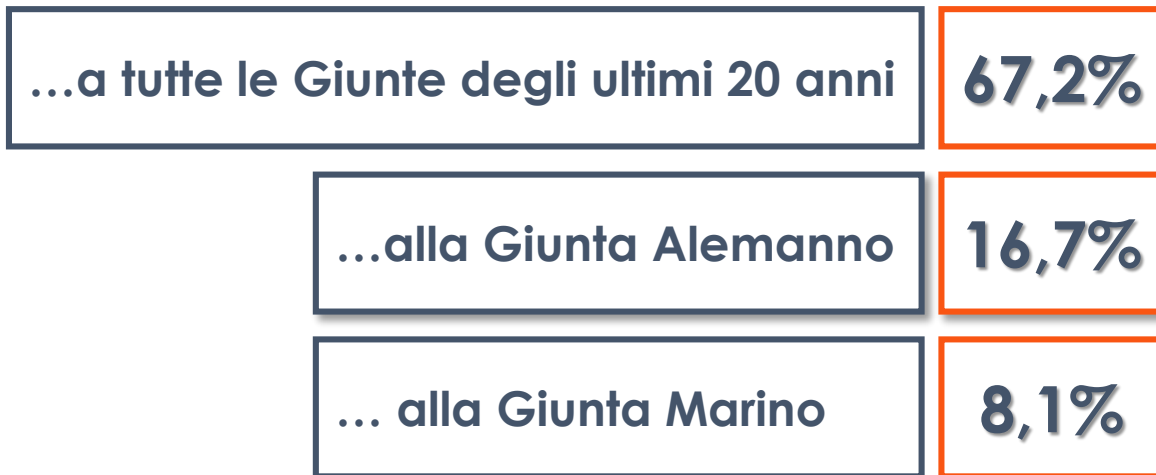
Non sa / non risponde: 13,6%

...per appartenenza politica

	Elettori Forza Italia	Elettori Lega Nord	Elettori NCD UDC	Elettori FDI	Elettori PD	Elettori M5S	Elettori SEL+altri	Elettori indecisi/astenuiti
SI	84,6	90,2	71,5	95,5	28,4	76,9	43,5	66,1
NO	4,6	2,8	21,5	4,5	58,0	14,4	52,2	10,0

Dati Euromedia Research – Realizzato il 08/06/2015 con metodologia mista CATI/CAWI su un campione di 800 casi rappresentativi della popolazione italiana maggiorenne
Diffuso durante la trasmissione Ballarò

Mafia Capitale: le maggiori responsabilità secondo Lei sono dovute...



Non sa / non risponde: 8,0%

...per appartenenza politica

	Elettori Forza Italia	Elettori Lega Nord	Elettori NCD UDC	Elettori FDI	Elettori PD	Elettori M5S	Elettori SEL+altri	Elettori indecisi/astenuiti
...a tutte le Giunte	76,9	66,2	64,0	72,5	60,9	72,1	54,3	70,0
...alla Giunta Alemanno	1,5	16,9	14,5	-	34,3	18,3	30,5	3,9
...alla Giunta Marino	16,9	16,9	14,5	27,5	1,1	6,7	13,0	4,8

Dati Euromedia Research – Realizzato il 08/06/2015 con metodologia mista CATI/CAWI su un campione di 800 casi rappresentativi della popolazione italiana maggiorenne
Diffuso durante la trasmissione Ballarò

Per quali di queste categorie lavorative le tasse andrebbero prioritariamente abbassate?

Lavoratori dipendenti	51,0%
Imprese/Artigiani	21,7%
Lavoratori autonomi/ Partite IVA	13,6%
Commercianti/ Esercenti	7,2%

Non sa / non risponde: 6,5%

IMU, TASI, TARI, IVA, IRPEF... Lei quest'anno, rispetto al 2014, pensa che pagherà...



Non sa / non risponde: 10,2%

Dati Euromedia Research – Realizzato il 08/06/2015 con metodologia mista CATI/CAWI su un campione di 800 casi rappresentativi della popolazione italiana maggiorenne
Diffuso durante la trasmissione Ballarò

Il Governatore della Lombardia Roberto Maroni ha minacciato il taglio i fondi regionali ai sindaci di quei comuni della Lombardia che accoglieranno i clandestini. Il Premier Matteo Renzi ha dichiarato basta con la demagogia, la situazione di oggi è figlia delle decisioni prese dal Governo in cui Maroni era Ministro. Secondo Lei chi ha ragione?



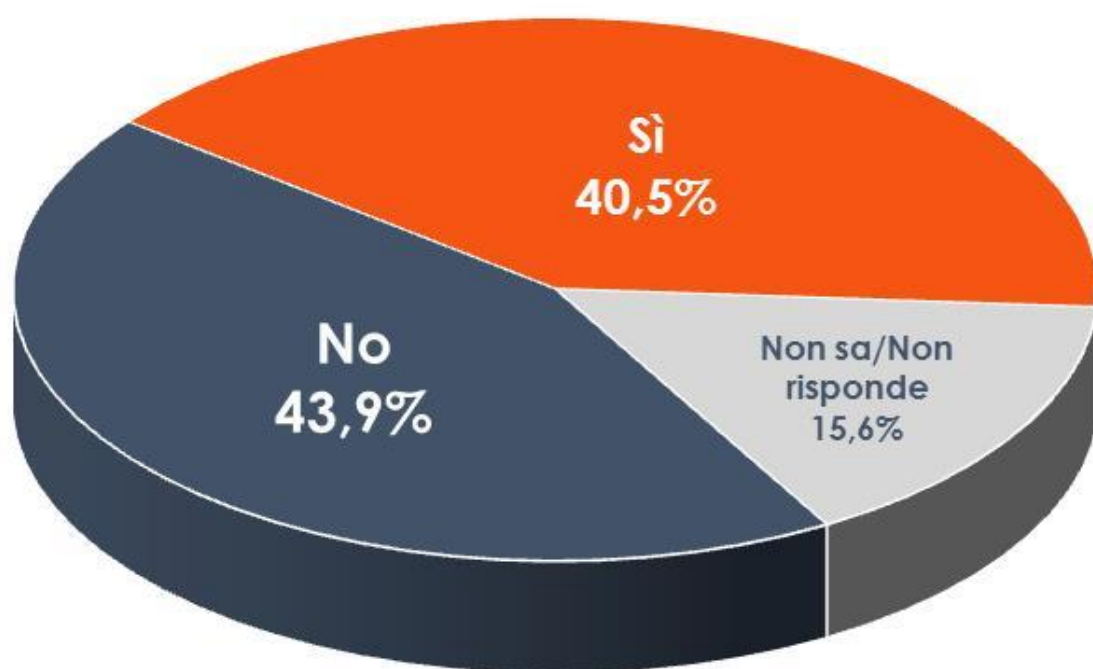
Non sa / non risponde: 29,4%

...per area geografica

	Elettori Nord Ovest	Elettori Nord Est	Elettori Centro	Elettori Sud	Elettori Isole
Roberto Maroni	42,8	57,1	32,1	19,5	22,7
Matteo Renzi	32,5	20,1	33,4	47,8	40,9

Dati Euromedia Research – Realizzato il 08/06/2015 con metodologia mista CATI/CAWI su un campione di 800 casi rappresentativi della popolazione italiana maggiorenne

Lei darebbe un contributo di solidarietà (20 euro) per aiutare i giovani che andranno in pensione in futuro?



Base rispondenti: totale Pensionati

Dati Euromedia Research – Realizzato il 08/06/2015 con metodologia mista CATI/CAWI su un campione di 800 casi rappresentativi della popolazione italiana maggiorenne



**EUROMEDIA[®]
RESEARCH**

www.euromediaresearch.it



[Facebook.com/EuromediaResearch](https://www.facebook.com/EuromediaResearch)

[Twitter.com/EuromediaR](https://twitter.com/EuromediaR)



info@euromediaresearch.it

Iscriviti alla nostra Community per
partecipare ai nuovi sondaggi
www.euromediaresearch.it/registrati