

16 Dicembre 2015

SPECIALE

LE BANCHE

Intenzioni di voto e fiducia



www.euromediaresearch.it



[Facebook.com/EuromediaResearch](https://www.facebook.com/EuromediaResearch)



[Twitter.com/EuromediaR](https://twitter.com/EuromediaR)

SPECIALE

LE BANCHE

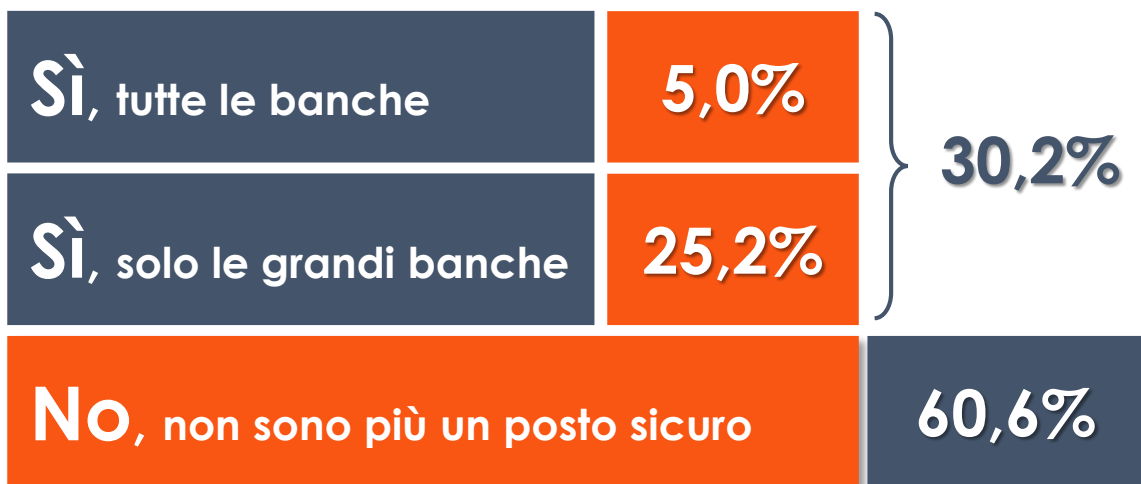


Dati Euromedia Research – Realizzato il 14/12/2015 con metodologia mista CATI/CAWI su un campione di 800 casi rappresentativi della popolazione italiana maggiorenne

Copyright © 2015 Ghial Media S.r.l. Tutti i diritti riservati.

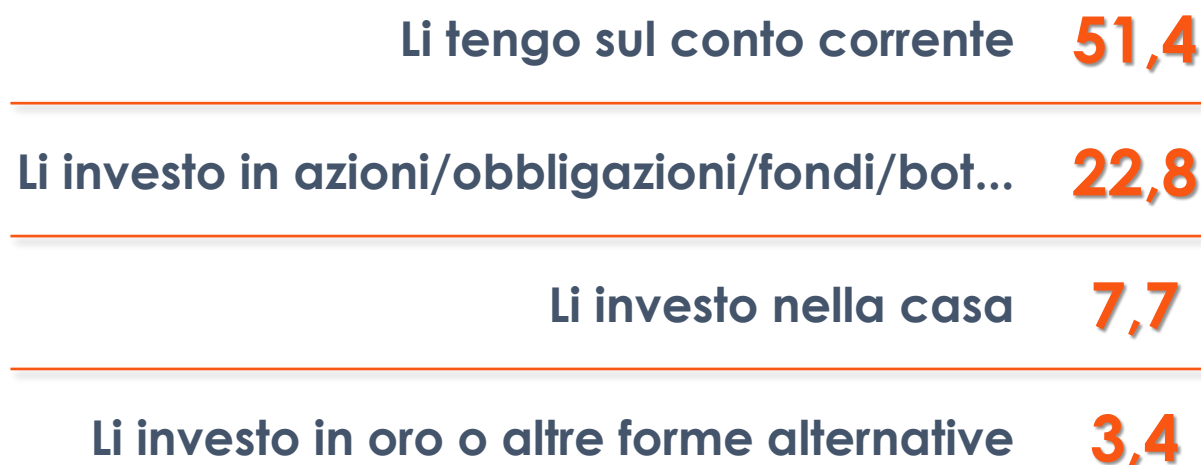
nr. 53 del 16 dicembre 2015

Lei crede che la banca, oggi, sia il posto più sicuro dove mettere i risparmi?



Non sa / non risponde: 9,2%

Lei come investe o impiega prevalentemente i Suoi risparmi?



Non sa / non risponde: 14,7%

Dati Euromedia Research – Realizzato il 14/12/2015 con metodologia mista CATI/CAWI su un campione di 800 casi rappresentativi della popolazione italiana maggiorenne

Nello scandalo che ha coinvolto quattro banche italiane (Banca Marche, Banca Etruria, CariFerrara, CariChieti), chi ha le maggiori responsabilità?

La Banca d'Italia e la Consob **58,4**

Il Governo **16,0**

I risparmiatori **7,8**

L'Unione Europea **4,0**

Non sa / non risponde: 13,8%

Lei crede che gli investitori/risparmiatori di queste banche debbano venire rimborsati?

Sì, sono vittime

73,0%

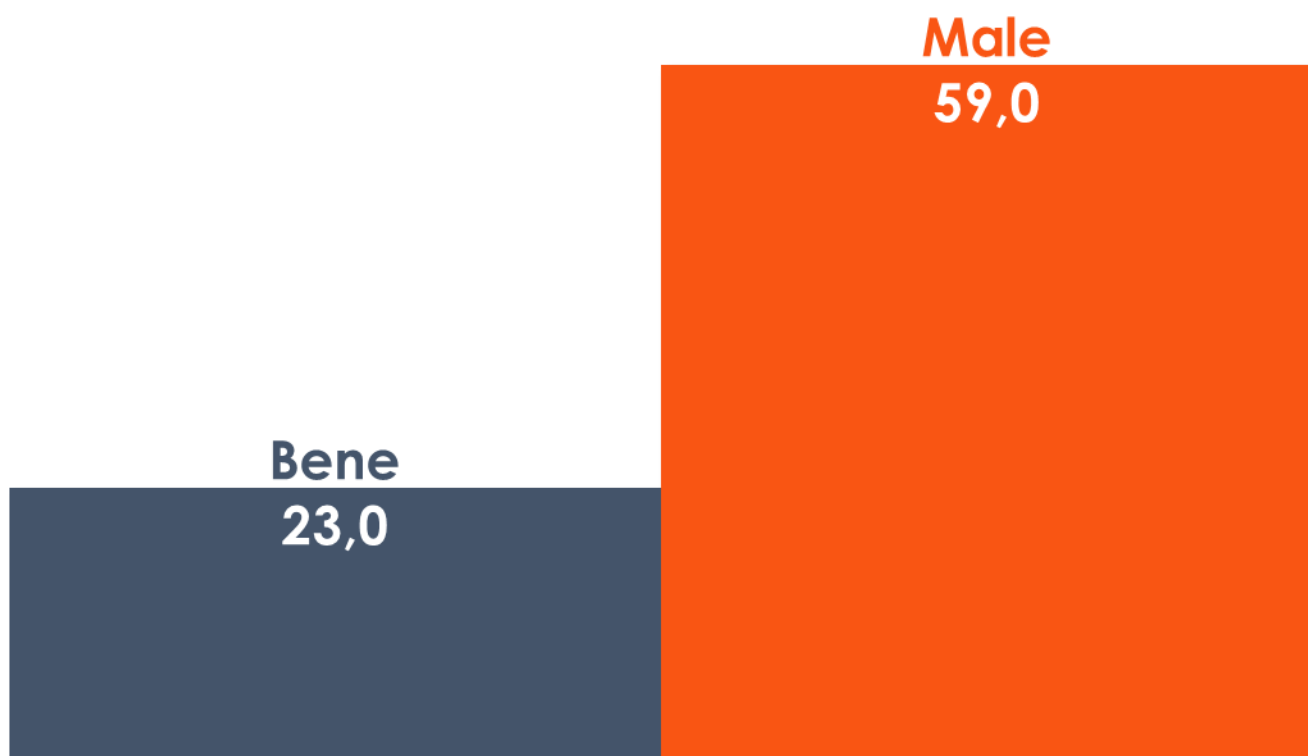
No, hanno investito
senza prudenza

16,2%

Non sa / non risponde: 10,8%

Dati Euromedia Research – Realizzato il 14/12/2015 con metodologia mista CATI/CAWI su un campione di 800 casi rappresentativi della popolazione italiana maggiorenne
Diffuso durante la trasmissione Ballarò

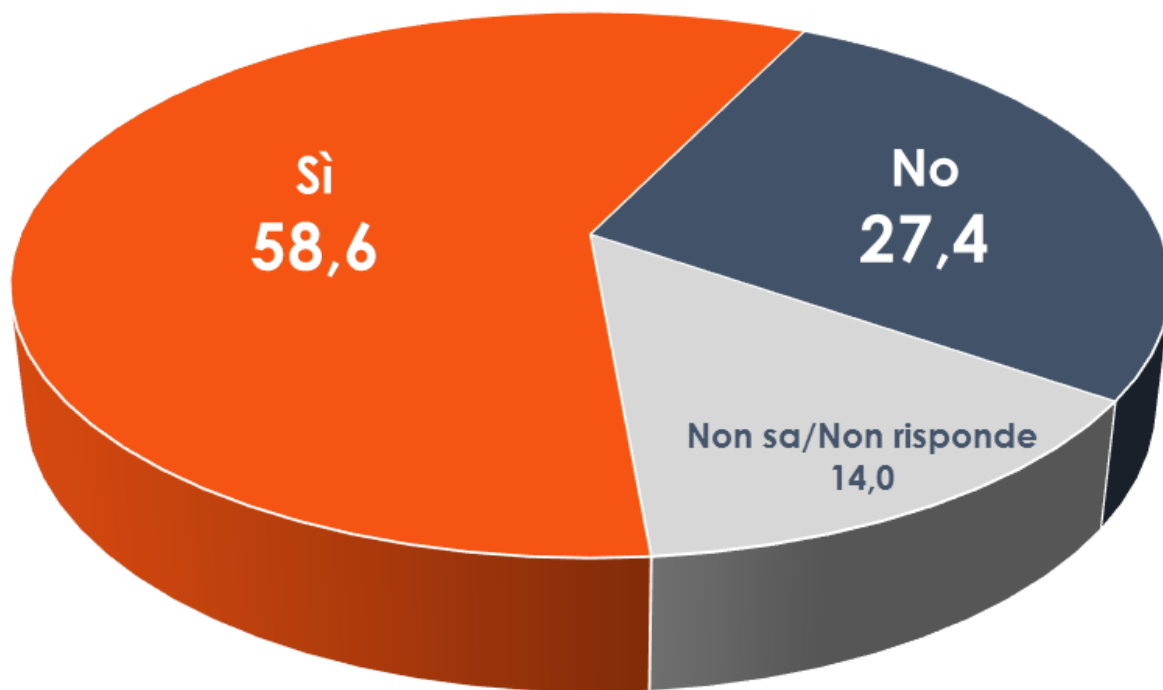
Decreto “Salva Banche”: in questa vicenda come si è comportato il Governo?



Non sa / non risponde: 18,0%

Dati Euromedia Research – Realizzato il 14/12/2015 con metodologia mista CATI/CAWI su un campione di 800 casi rappresentativi della popolazione italiana maggiorenne
Diffuso durante la trasmissione Ballarò

Secondo Lei, il Ministro Maria Elena Boschi si deve dimettere per conflitto di interesse?



*Dati Euromedia Research – Realizzato il 14/12/2015 con metodologia mista CATI/CAWI su un campione di 800 casi rappresentativi della popolazione italiana maggiorenne
Diffuso durante la trasmissione Ballarò*

POLITICA





Dati Euromedia Research – Realizzato il 14/12/2015 con metodologia mista CATI/CAWI su un campione di 800 casi rappresentativi della popolazione italiana maggiorenne

Copyright © 2015 Ghial Media S.r.l. Tutti i diritti riservati.

nr. 53 del 16 dicembre 2015

INTENZIONI DI VOTO

	Partito Democratico-PSE	30,5	(-1,5%)
	Movimento 5 stelle-Beppe Grillo.it	27,2	(+0,8%)
	Lega Nord	16,0	(+0,5%)
	Forza Italia-Berlusconi	12,0	(-0,1%)
	Fratelli d'Italia-Meloni-AN	4,8	(+0,2%)
	SEL – Sinistra Italiana	3,8	(+0,3%)
	Altri di centro sinistra (POSSIBILE+COALIZIONE SOCIALE+altri)	2,1	(-0,2%)
	Area Popolare (NCD-UDC)	1,6	(+0,2%)

Altri partiti: 2,0%
Indecisi: 35,0%

*Tra parentesi la differenza con il dato del 03 dicembre 2015

Dati Euromedia Research – Realizzato il 14/12/2015 con metodologia mista CATI/CAWI su un campione di 800 casi rappresentativi della popolazione italiana maggiorenne
Diffuso durante la trasmissione Ballarò

LA FIDUCIA*



MATTEO RENZI

30,8%



IL GOVERNO

28,4%



*Indice di fiducia calcolato su competenza, credibilità, capacità di ricoprire un ruolo e di portar fuori l'Italia dalla crisi...

**Le frecce indicano la differenza con il dato del 03 dicembre 2015

Dati Euromedia Research – Realizzato il 14/12/2015 con metodologia mista CATI/CAWI su un campione di 800 casi rappresentativi della popolazione italiana maggiorenne
Diffuso durante la trasmissione Ballarò



**EUROMEDIA[®]
RESEARCH**

www.euromediaresearch.it



[Facebook.com/EuromediaResearch](https://www.facebook.com/EuromediaResearch)

[Twitter.com/EuromediaR](https://twitter.com/EuromediaR)



info@euromediaresearch.it

Iscriviti alla nostra Community per
partecipare ai nuovi sondaggi
www.euromediaresearch.it/registrati