

27 Gennaio 2016

ATTUALITA'

**Controlli alle
Frontiere**

Unioni Civili

POLITICA

Intenzioni di voto

Fiducia



www.euromediaresearch.it



[Facebook.com/EuromediaResearch](https://www.facebook.com/EuromediaResearch)



[Twitter.com/EuromediaR](https://twitter.com/EuromediaR)

POLITICA & ATTUALITA'

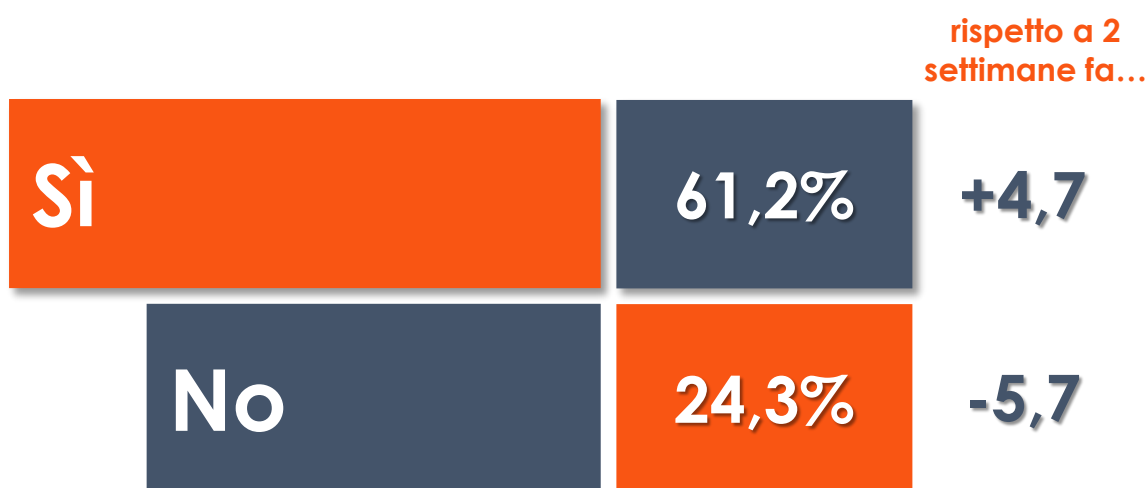


Dati Euromedia Research – Realizzato il 25/01/2016 con metodologia mista CATI/CAWI su un campione di 800 casi rappresentativi della popolazione italiana maggiorenne

Copyright © 2016 Ghial Media S.r.l. Tutti i diritti riservati.

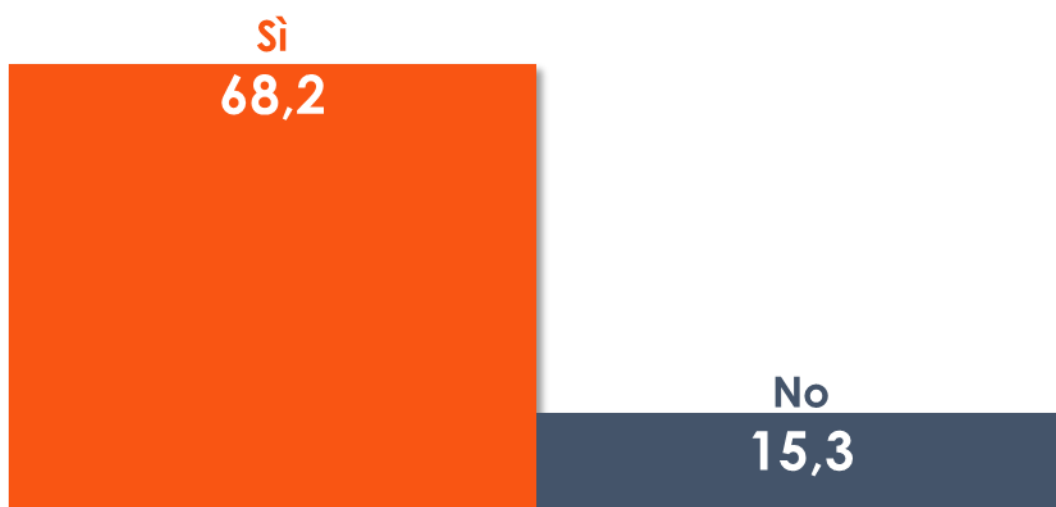
nr. 57 del 27 gennaio 2016

Secondo Lei, l'Italia dovrebbe ripristinare i controlli alle frontiere?



Non sa / non risponde: 14,5%

Se le nazioni del nord Europa dovessero chiudere le frontiere ripristinando i controlli, Lei teme che in Italia potrebbe esserci un ulteriore incremento dell'immigrazione clandestina via terra?



Non sa / non risponde: 16,5%

Dati Euromedia Research – Realizzato il 25/01/2016 con metodologia mista CATI/CAWI su un campione di 800 casi rappresentativi della popolazione italiana maggiorenne
Diffuso durante la trasmissione Ballarò

Il ripristino dei controlli alle frontiere significherebbe, secondo Lei, la fine dell'idea di Europa, così come l'abbiamo conosciuta fino ad oggi?

Sì,

di fatto si tornerebbe agli stati nazionali. Sarebbe la sconfitta dell'idea di Europa

44,5%

No,

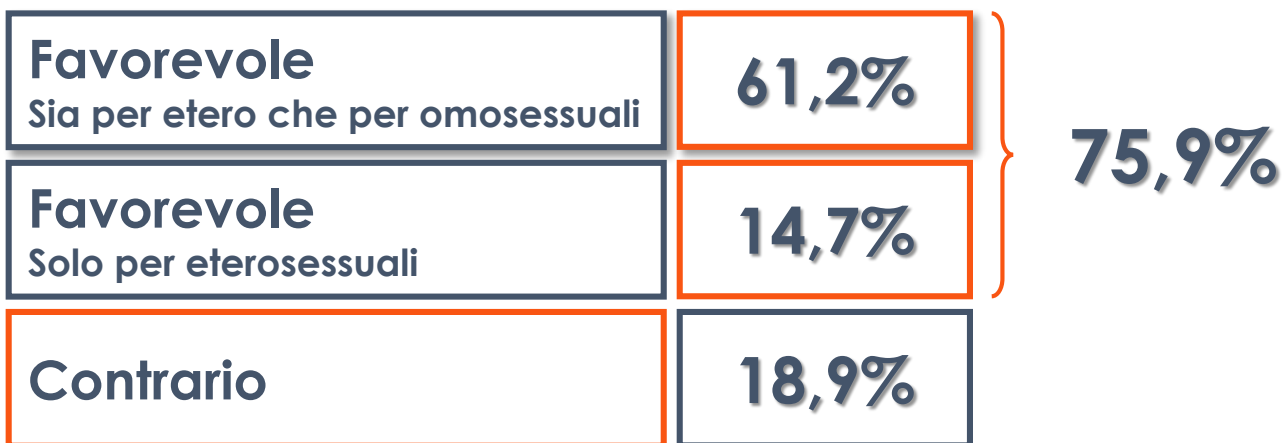
perché sarebbe solo una misura temporanea di precauzione

46,5%

Non sa / non risponde: 9,0%

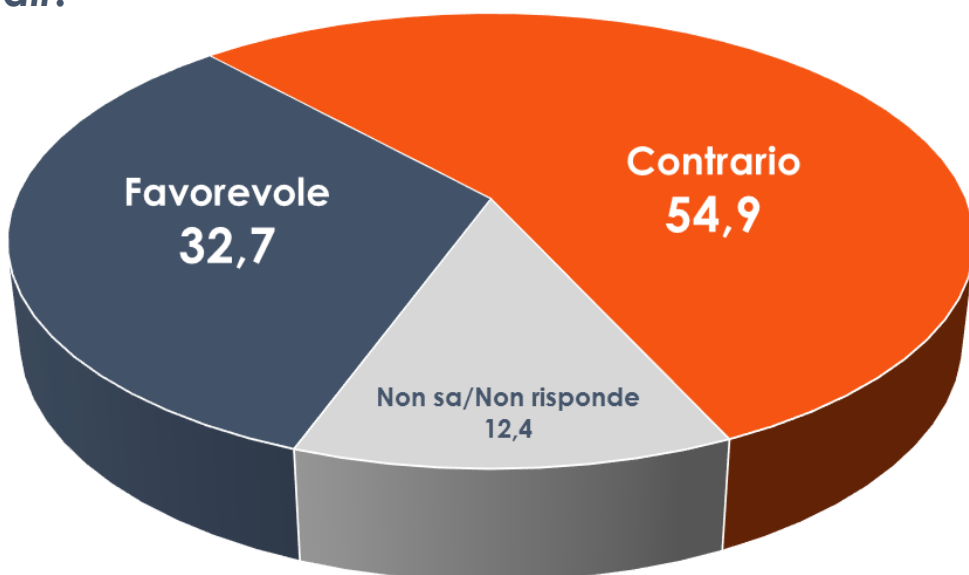
Dati Euromedia Research – Realizzato il 25/01/2016 con metodologia mista CATI/CAWI su un campione di 800 casi rappresentativi della popolazione italiana maggiorenne
Diffuso durante la trasmissione Ballarò

Lei è favorevole o contrario alle unioni civili?



Non sa / non risponde: 5,2%

Lei è favorevole o contrario all'adozione per le coppie omosessuali?



Dati Euromedia Research – Realizzato il 25/01/2016 con metodologia mista CATI/CAWI su un campione di 800 casi rappresentativi della popolazione italiana maggiorenne
Diffuso durante la trasmissione Ballarò

INTENZIONI DI VOTO

	Partito Democratico-PSE	30,4	(-0,1%)
	Movimento 5 stelle-Beppe Grillo.it	25,7	(-0,6%)
	Lega Nord	15,8	(+0,3%)
	Forza Italia-Berlusconi	11,5	(+0,3%)
	Fratelli d'Italia-Meloni-AN	5,4	(+0,1%)
	SEL – Sinistra Italiana	3,8	(-0,2%)
	Altri di centro sinistra (POSSIBILE+COALIZIONE SOCIALE+altri)	2,4	(-0,1%)
	Area Popolare (NCD-UDC)	2,2	(+0,4%)

Altri partiti: 2,8%
Indecisi: 35,5%

***Tra parentesi la differenza con il dato del 18 gennaio 2016**

Dati Euromedia Research – Realizzato il 25/01/2016 con metodologia mista CATI/CAWI su un campione di 800 casi rappresentativi della popolazione italiana maggiorenne
Diffuso durante la trasmissione Ballarò

LA FIDUCIA*



MATTEO RENZI

30,0%



IL GOVERNO

27,6%



*Indice di fiducia calcolato su competenza, credibilità, capacità di ricoprire un ruolo e di portar fuori l'Italia dalla crisi...

**Le frecce indicano la differenza con il dato del 18 gennaio 2016

Dati Euromedia Research – Realizzato il 25/01/2016 con metodologia mista CATI/CAWI su un campione di 800 casi rappresentativi della popolazione italiana maggiorenne
Diffuso durante la trasmissione Ballarò



**EUROMEDIA[®]
RESEARCH**

www.euromediaresearch.it



[Facebook.com/EuromediaResearch](https://www.facebook.com/EuromediaResearch)

[Twitter.com/EuromediaR](https://twitter.com/EuromediaR)



info@euromediaresearch.it

Iscriviti alla nostra Community per
partecipare ai nuovi sondaggi
www.euromediaresearch.it/registrati