

03 dicembre 2014

WEB

In primo piano  
**Matteo Salvini**

**Elezioni  
Regionali**

ATTUALITA'

**I Sindacati in  
Italia**

**Lo sciopero  
generale  
del 12 dicembre**

POLITICA

**Fiducia nei  
Leaders**

**La crisi del M5S**



[www.euromediaresearch.it](http://www.euromediaresearch.it)

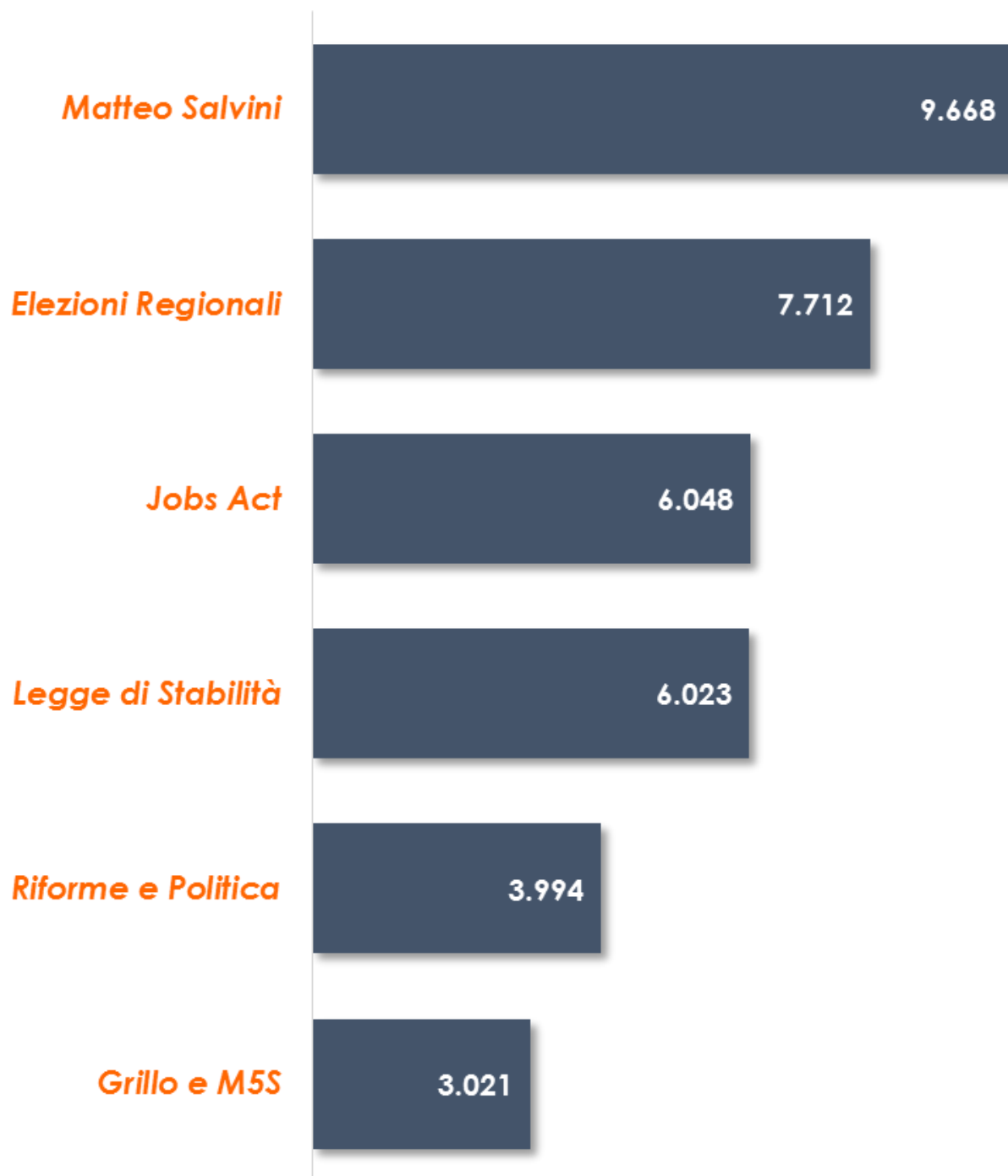


[Facebook.com/EuromediaResearch](https://www.facebook.com/EuromediaResearch)



[Twitter.com/EuromediaR](https://twitter.com/EuromediaR)

## Volume di contenuti per argomento



Dati Omnibus Euromedia Research – Rilevati nella settimana dal 24 al 30 novembre 2014 tramite piattaforma web

## Oggi il Sindacato in Italia per Lei...

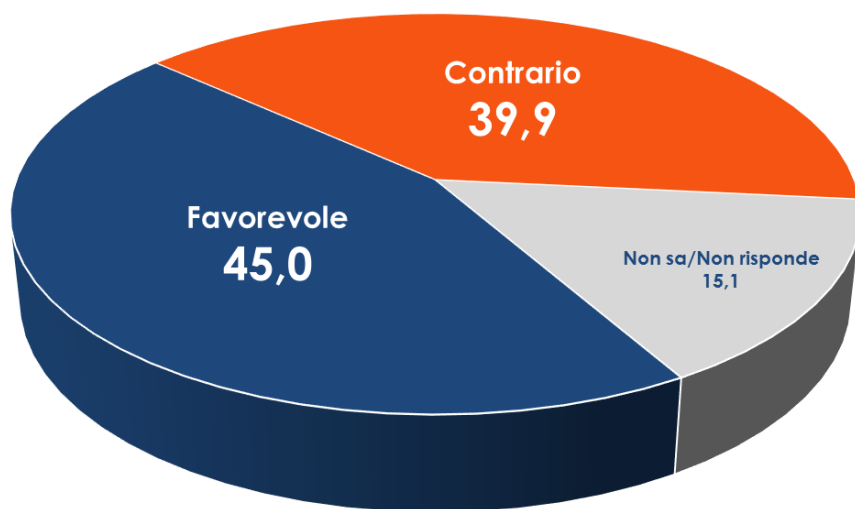
	DICEMBRE	SETTEMBRE
...rappresenta un freno allo sviluppo del mercato del lavoro. Difende solo i suoi iscritti e non tutti i lavoratori	26,3	29,3
...è un'Istituzione vecchia e ormai inutile	24,6	28,3
...difende i diritti dei lavoratori e rappresenta un fondamentale strumento di mediazione tra lavoratori, imprese e Governo	18,5	10,7
...è un'Istituzione utile sul territorio dove aiuta i cittadini nelle pratiche burocratiche	16,2	18,7

Altro: 3,1

Non sa / non risponde: 11,3%

Dati Euromedia Research – Realizzato il 01/12/2014 con metodologia mista CATI/CAWI su un campione di 800 casi rappresentativi della popolazione italiana maggiorenne  
Diffuso durante la trasmissione Ballarò

### Favorevole o contrario allo sciopero generale del 12 dicembre?



### ...per appartenenza politica

	Elettori Forza Italia	Elettori Lega Nord	Elettori NCD UDC	Elettori FDI	Elettori PD	Elettori M5S	Elettori SEL+altri partiti	Elettori Indecisi
<b>Favorevole</b>	35,5	44,5	33,3	12,0	36,6	71,7	70,2	42,2
<b>Contrario</b>	53,2	50,0	66,7	59,0	54,6	18,5	17,0	32,1
Non sa/Non risponde	11,3	5,5	-	29,0	8,8	9,8	12,8	25,7

Dati Euromedia Research – Realizzato il 01/12/2014 con metodologia mista CATI/CAWI su un campione di 800 casi rappresentativi della popolazione italiana maggiorenne  
Diffuso durante la trasmissione Ballarò

LA FIDUCIA\*

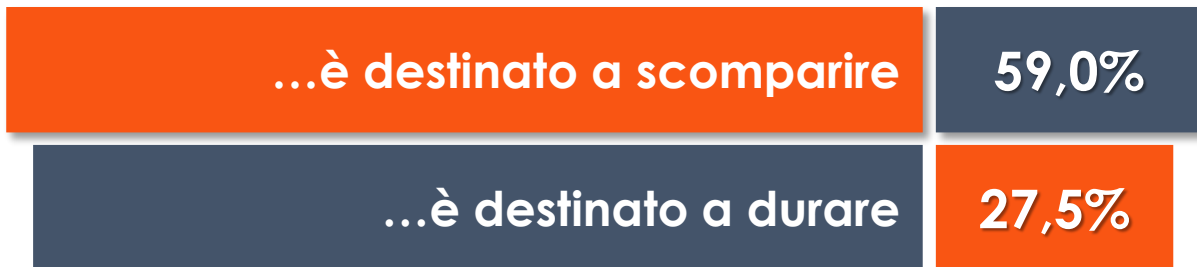
	MATTEO RENZI	45,1%	↓
	SILVIO BERLUSCONI	28,8%	↑
	MATTEO SALVINI	24,6%	↑
	MAURIZIO LANDINI	20,2%	↑
	SUSANNA CAMUSSO	20,0%	↓
	BEPPE GRILLO	17,9%	↓
	GIORGIA MELONI	13,6%	↓
	ANGELINO ALFANO	12,7%	↓
	NICHI VENDOLA	10,0%	↑

\*Indice di fiducia calcolato su competenza, credibilità, capacità di ricoprire un ruolo e di portar fuori l'Italia dalla crisi...

\*\*Le frecce indicano la differenza con il dato del 24 novembre 2014

Dati Euromedia Research – Realizzato il 01/12/2014 con metodologia mista CATI/CAWI su un campione di 800 casi rappresentativi della popolazione italiana maggiorenne  
Diffuso durante la trasmissione Ballarò

**Secondo Lei, il Movimento 5 Stelle senza Beppe Grillo...**



*Non sa / non risponde: 13,5%*

**La crisi del Movimento 5 Stelle secondo Lei a cosa è dovuta?**

<b>Alla poca democrazia all'interno del Movimento</b>	<b>29,5</b>
<b>A Deputati e Senatori ancora inesperti</b>	<b>16,9</b>
<b>All'assenza/inattività politica di Grillo di questi mesi</b>	<b>12,7</b>
<b>A Deputati e Senatori che si sono abituati alla vita del Palazzo</b>	<b>12,0</b>
<b>A Deputati e Senatori non all'altezza</b>	<b>11,5</b>

*Altro: 5,4%*

*Non sa / non risponde: 12,0%*

*Dati Euromedia Research – Realizzato il 01/12/2014 con metodologia mista CATI/CAWI su un campione di 800 casi rappresentativi della popolazione italiana maggiorenne  
Diffuso durante la trasmissione Ballarò*

# CONTATTI



**EUROMEDIA<sup>®</sup>  
RESEARCH**

[www.euromediaresearch.it](http://www.euromediaresearch.it)



[Facebook.com/EuromediaResearch](https://www.facebook.com/EuromediaResearch)

[Twitter.com/EuromediaR](https://twitter.com/EuromediaR)



[info@euromediaresearch.it](mailto:info@euromediaresearch.it)



**EUROMEDIA<sup>®</sup>  
RESEARCH**

[www.euromediaresearch.it](http://www.euromediaresearch.it)

Iscriviti alla nostra Community per  
partecipare ai nuovi sondaggi  
[www.euromediaresearch.it/registrati](http://www.euromediaresearch.it/registrati)