

28 gennaio 2015

ATTUALITA'

La gestione della  
P. A.

Il caso dei vigili di  
Roma

POLITICA

Intenzioni di voto e  
fiducia

La sinistra del PD

**SPECIALE**  
La vittoria di Syriza in Grecia



[www.euromediaresearch.it](http://www.euromediaresearch.it)



[Facebook.com/EuromediaResearch](https://www.facebook.com/EuromediaResearch)



[Twitter.com/EuromediaR](https://twitter.com/EuromediaR)

In virtù degli ultimi casi della Pubblica Amministrazione (i Vigili di Roma...) Lei crede che il Governo Renzi...

...stia gestendo la solita emergenza PA

64,1%

...stia cercando soluzioni concrete per migliorare la gestione della PA

24,1%

Non sa / non risponde: 11,8%

...per appartenenza politica

	Elettori Forza Italia	Elettori Lega Nord	Elettori NCD UDC	Elettori FDI	Elettori PD	Elettori M5S	Elettori SEL+ altri	Elettori Indecisi
--	-----------------------	--------------------	------------------	--------------	-------------	--------------	---------------------	-------------------

...stia gestendo la solita emergenza

87,7	79,1	30,5	70,5	44,0	76,6	66,7	65,0
------	------	------	------	------	------	------	------

...stia cercando soluzioni concrete

9,6	13,5	56,5	29,5	51,5	7,4	18,8	13,2
-----	------	------	------	------	-----	------	------

Non sa/Non risponde	2,7	7,4	13,0	-	4,5	16,0	14,5	21,8
---------------------	-----	-----	------	---	-----	------	------	------

Dati Euromedia Research – Realizzato il 26/01/2015 con metodologia mista CATI/CAWI su un campione di 800 casi rappresentativi della popolazione italiana maggiorenne

## INTENZIONI DI VOTO

	<b>Partito Democratico-PSE</b>	<b>35,2</b>	
	<b>Movimento 5 stelle-Beppe Grillo.it</b>	<b>18,9</b>	
	<b>Forza Italia-Berlusconi</b>	<b>14,6</b>	
	<b>Lega Nord</b>	<b>13,5</b>	
	<b>Sinistra, Ecologia, Libertà</b>	<b>4,2</b>	
	<b>Fratelli d'Italia-Meloni-AN</b>	<b>3,5</b>	
	<b>Nuovo Centrodestra-Alfano</b>	<b>2,9</b>	
	<b>UDC-Unione di Centro</b>	<b>1,7</b>	

Altri partiti: 5,5%

Indecisi: 37,9%

\*Le frecce indicano la differenza con il dato del 19 gennaio 2015

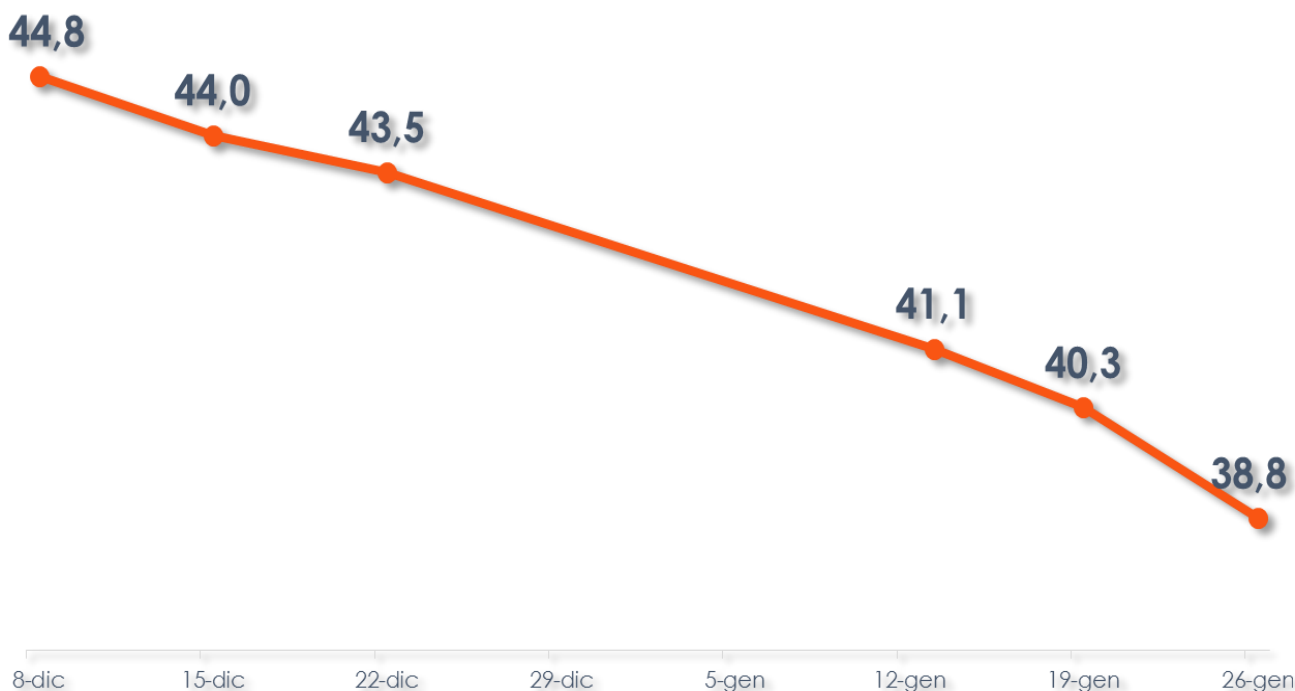
Dati Euromedia Research – Realizzato il 26/01/2015 con metodologia mista CATI/CAWI su un campione di 800 casi rappresentativi della popolazione italiana maggiorenne  
Diffuso durante la trasmissione Ballarò

LA FIDUCIA\*



MATTEO RENZI

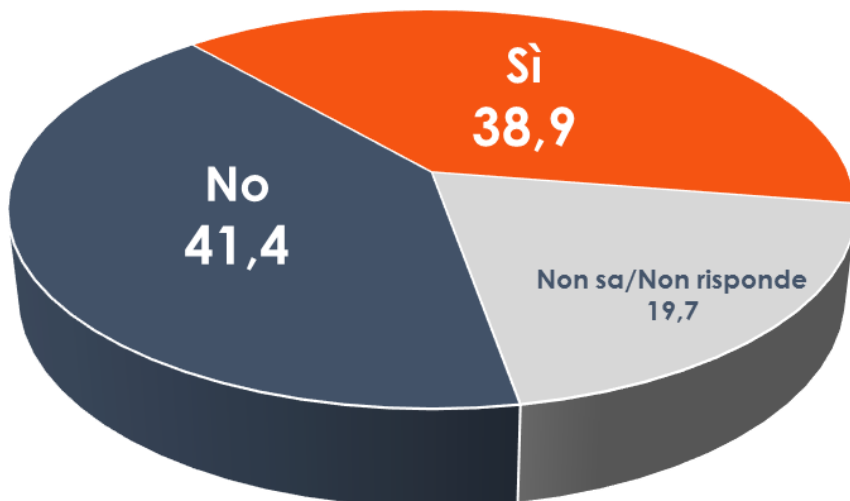
38,8%



\*Indice di fiducia calcolato su competenza, credibilità, capacità di ricoprire un ruolo e di portar fuori l'Italia dalla crisi...

Dati Euromedia Research – Realizzato il 26/01/2015 con metodologia mista CATI/CAWI su un campione di 800 casi rappresentativi della popolazione italiana maggiorenne  
Diffuso durante la trasmissione Ballarò

**Lei crede che quella parte del Partito Democratico che fa riferimento a Cívati, Cuperlo, Fassina..., uscirà dal partito per dare vita ad una nuova formazione di sinistra?**



**Secondo Lei, oggi, un partito posto alla sinistra del Partito Democratico...**

**...può avere un suo peso politico ed elettorale. A sinistra c'è spazio per un soggetto politico**

**43,5%**

**...è influente elettoralmente**

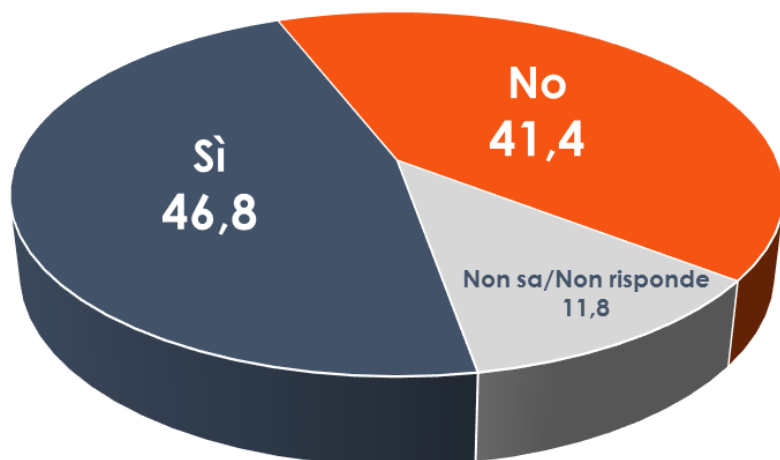
**42,9%**

Non sa / non risponde: 13,6%

*Dati Euromedia Research – Realizzato il 26/01/2015 con metodologia mista CATI/CAWI su un campione di 800 casi rappresentativi della popolazione italiana maggiorenne  
Diffuso durante la trasmissione Ballarò*

# La vittoria di Syriza in Grecia

**La vittoria del partito di sinistra Syriza guidato da Alexis Tsipras alle elezioni in Grecia, secondo Lei, porterà ad una rinegoziazione delle politiche di austerità portate avanti fino ad oggi dall'Europa?**



**La vittoria di Tsipras costringerà l'UE a rinegoziare i debiti di tutti gli Stati europei?**



Non sa / non risponde: 13,7%

Dati Euromedia Research – Realizzato il 26/01/2015 con metodologia mista CATI/CAWI su un campione di 800 casi rappresentativi della popolazione italiana maggiorenne  
Diffuso durante la trasmissione Ballarò

## Chi è lo Tsipras italiano?

<b>Nessuno</b> (Alexis Tsipras in Italia non è replicabile)	<b>30,3%</b>
<b>Matteo Salvini</b>	<b>11,6%</b>
<b>Beppe Grillo</b>	<b>10,1%</b>
<b>Nichi Vendola</b>	<b>8,1%</b>
<b>Matteo Renzi</b>	<b>7,3%</b>
<b>Maurizio Landini</b>	<b>5,6%</b>
<b>Pippo Civati</b>	<b>5,2%</b>
<b>Gino Strada</b>	<b>3,2%</b>
<b>Sergio Cofferati</b>	<b>1,6%</b>
<b>Susanna Camusso</b>	<b>1,2%</b>

Altri: 1,9%

Non sa / non risponde: 13,9%

Dati Euromedia Research – Realizzato il 26/01/2015 con metodologia mista CATI/CAWI su un campione di 800 casi rappresentativi della popolazione italiana maggiorenne  
Diffuso durante la trasmissione Ballarò

# La vittoria di Syriza in Grecia

*La vittoria di Tsipras è...*

**...una vittoria dell'azione nei confronti dell'Europa**

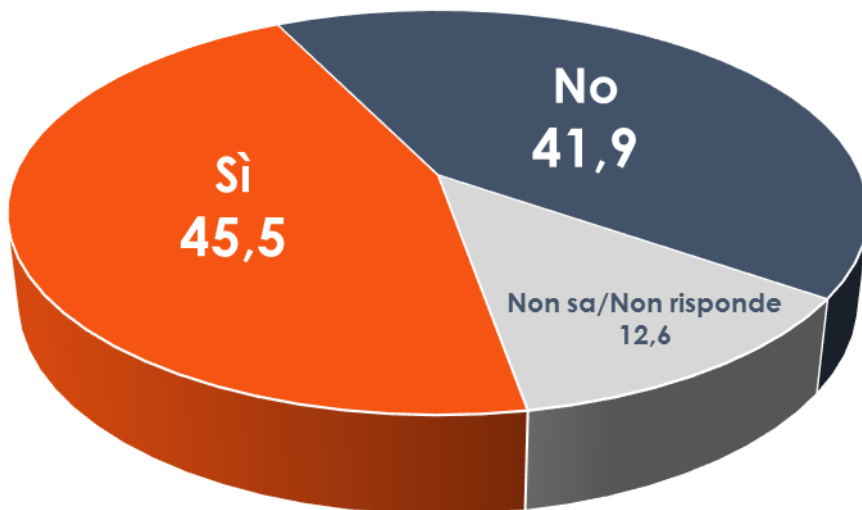
**49,5%**

**...una vittoria del populismo**

**37,2%**

*Non sa / non risponde: 13,3%*

**La vittoria di Tsipras può essere l'inizio di una "Primavera Europea" con un effetto domino in tutta Europa?**



Dati Euromedia Research – Realizzato il 26/01/2015 con metodologia mista CATI/CAWI su un campione di 800 casi rappresentativi della popolazione italiana maggiorenne



# CONTATTI



**EUROMEDIA<sup>®</sup>  
RESEARCH**

[www.euromediaresearch.it](http://www.euromediaresearch.it)



[Facebook.com/EuromediaResearch](https://www.facebook.com/EuromediaResearch)

[Twitter.com/EuromediaR](https://twitter.com/EuromediaR)



[info@euromediaresearch.it](mailto:info@euromediaresearch.it)



**EUROMEDIA<sup>®</sup>  
RESEARCH**

[www.euromediaresearch.it](http://www.euromediaresearch.it)

Iscriviti alla nostra Community per  
partecipare ai nuovi sondaggi  
[www.euromediaresearch.it/registrati](http://www.euromediaresearch.it/registrati)