

01 luglio 2015

ATTUALITA'

Grecia ed Euro

Terrorismo

POLITICA

Intenzioni di voto

Fiducia



www.euromediaresearch.it



[Facebook.com/EuromediaResearch](https://www.facebook.com/EuromediaResearch)



[Twitter.com/EuromediaR](https://twitter.com/EuromediaR)

POLITICA & ATTUALITA'

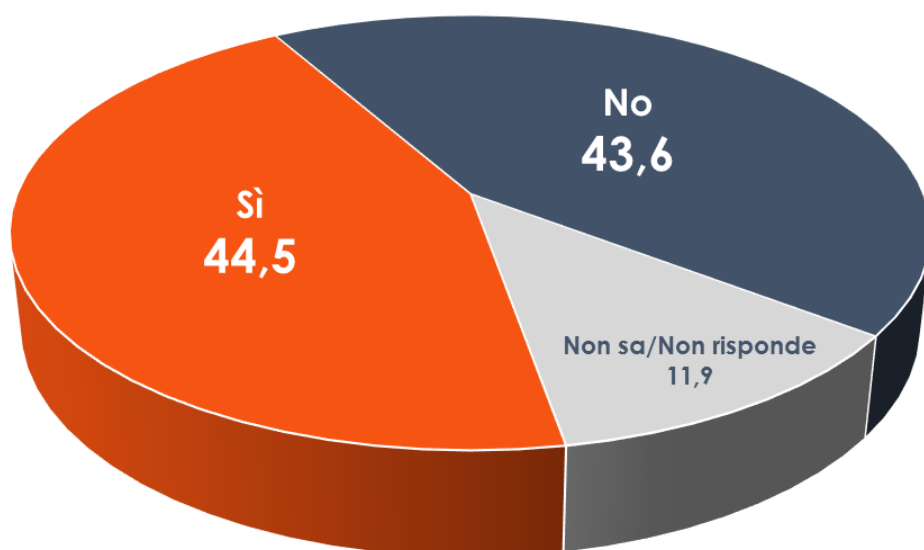


Dati Euromedia Research – Realizzato il 29/06/2015 con metodologia mista CATI/CAWI su un campione di 800 casi rappresentativi della popolazione italiana maggiorenne


Copyright © 2015 Ghial Media S.r.l. Tutti i diritti riservati.

nr. 35 del 01 luglio 2015

Lei crede che la Grecia uscirà dall'Euro?



Lei teme conseguenze anche per l'Italia?



Non sa / non risponde: 3,5%

Dati Euromedia Research – Realizzato il 29/06/2015 con metodologia mista CATI/CAWI su un campione di 800 casi rappresentativi della popolazione italiana maggiorenne
Diffuso durante la trasmissione Ballarò

Le responsabilità maggiori della situazione in cui si trovano la Grecia e la zona Euro sono...

...dell'Europa, che non è solidale e pretende troppa austerità

39,5%

...dei greci, per l'enorme debito pubblico e le mancate riforme

33,9%

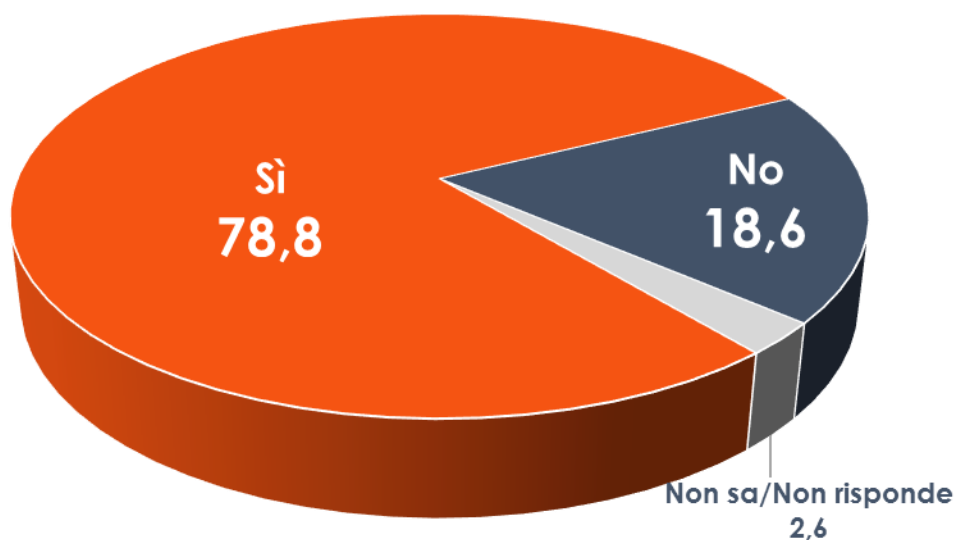
...dei mercati, che ormai condizionano anche la politica

21,5%

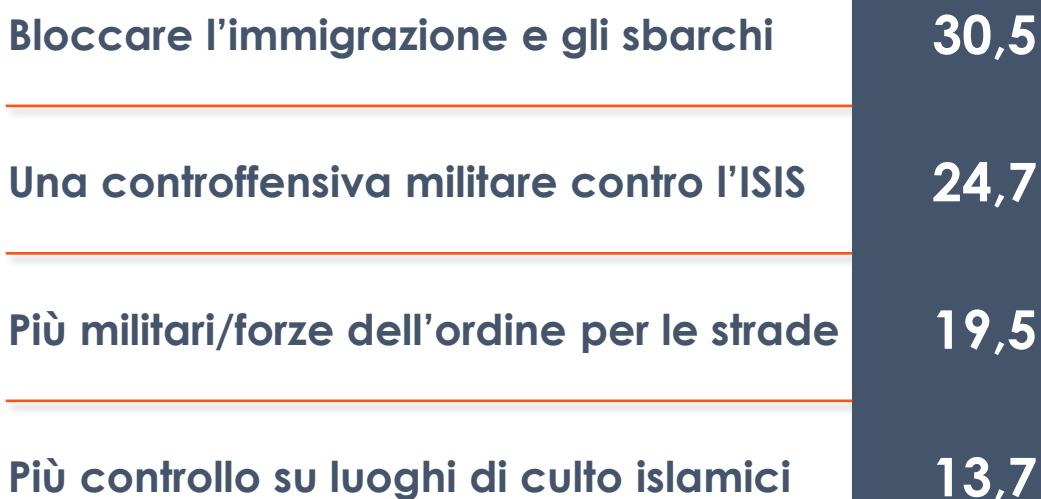
Non sa / non risponde: 5,1%

*Dati Euromedia Research – Realizzato il 29/06/2015 con metodologia mista CATI/CAWI su un campione di 800 casi rappresentativi della popolazione italiana maggiorenne
Diffuso durante la trasmissione Ballarò*

Lei ha paura di un attentato terroristico in Italia?



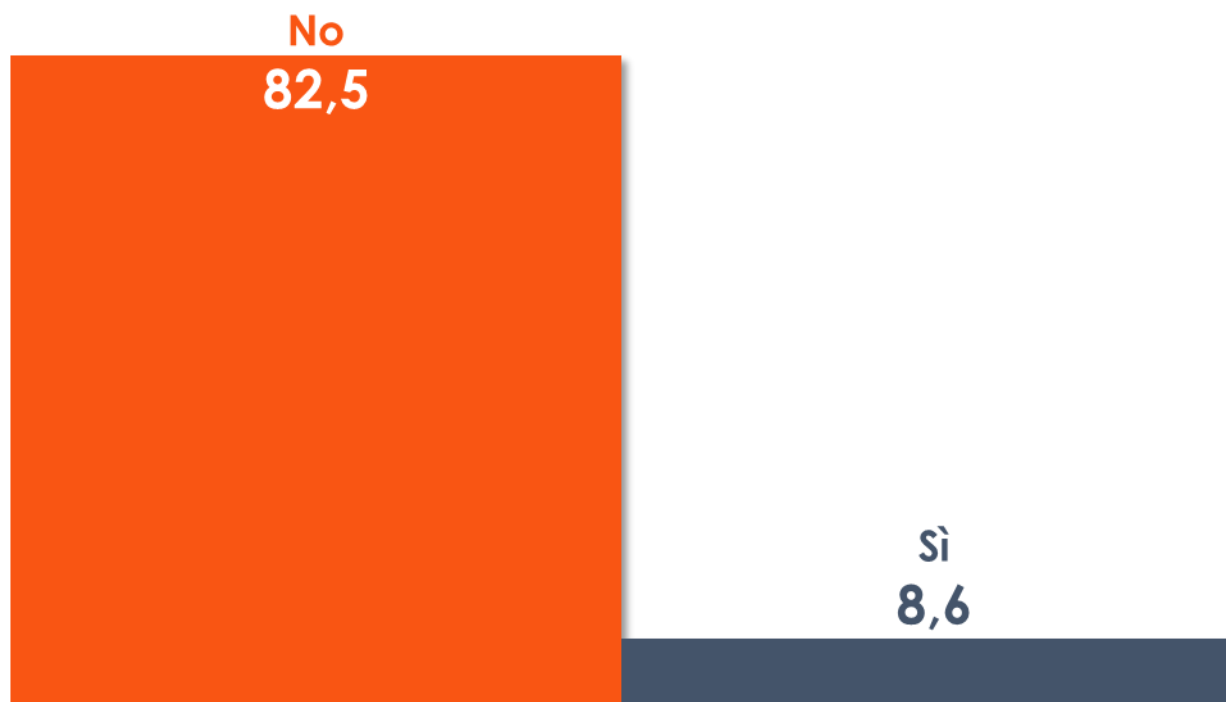
Che cosa La farebbe sentire più tranquillo, sicuro o protetto da attentati terroristici?



Non sa / non risponde: 11,6%

Dati Euromedia Research – Realizzato il 29/06/2015 con metodologia mista CATI/CAWI su un campione di 800 casi rappresentativi della popolazione italiana maggiorenne

Lei andrebbe in vacanza (anche a prezzi scontati) in Tunisia o in altri paesi islamici?



Non sa / non risponde: 8,9%

Dati Euromedia Research – Realizzato il 29/06/2015 con metodologia mista CATI/CAWI su un campione di 800 casi rappresentativi della popolazione italiana maggiorenne

INTENZIONI DI VOTO

	Partito Democratico-PSE	32,5	↓
	Movimento 5 stelle-Beppe Grillo.it	23,0	↑
	Lega Nord	15,0	↑
	Forza Italia-Berlusconi	13,4	↓
	Fratelli d'Italia-Meloni-AN	4,1	↔
	Altri di centro sinistra (POSSIBILE+COALIZIONE SOCIALE+altri)	3,9	↔
	Sinistra, Ecologia, Libertà	3,5	↓
	Area Popolare (NCD+UDC)	2,8	↔

Altri partiti: 1,8%
Indecisi: 39,9%

**Le frecce indicano la differenza con il dato del 22 giugno 2015

Dati Euromedia Research – Realizzato il 29/06/2015 con metodologia mista CATI/CAWI su un campione di 800 casi rappresentativi della popolazione italiana maggiorenne
Diffuso durante la trasmissione Ballarò

LA FIDUCIA*



MATTEO RENZI

33,2%



IL GOVERNO

25,5%



27,2

26,5

26,1

25,5

25,5



4-mag

8-giu

15-giu

22-giu

29-giu

*Indice di fiducia calcolato su competenza, credibilità, capacità di ricoprire un ruolo e di portar fuori l'Italia dalla crisi...

**Le frecce indicano la differenza con il dato del 22 giugno 2015

Dati Euromedia Research – Realizzato il 29/06/2015 con metodologia mista CATI/CAWI su un campione di 800 casi rappresentativi della popolazione italiana maggiorenne
Diffuso durante la trasmissione Ballarò

Che sport dovrebbe fare Matteo Renzi quest'estate per prepararsi per la prossima stagione politica?



Yoga
(disciplina di calma e meditazione)

35,2



Boxe
(sport di lotta e attacco)

21,2



Ciclismo
(sport di durata)

16,2

Non sa / non risponde: 27,4%

Dati Euromedia Research – Realizzato il 29/06/2015 con metodologia mista CATI/CAWI su un campione di 800 casi rappresentativi della popolazione italiana maggiorenne



**EUROMEDIA[®]
RESEARCH**

www.euromediaresearch.it



[Facebook.com/EuromediaResearch](https://www.facebook.com/EuromediaResearch)

[Twitter.com/EuromediaR](https://twitter.com/EuromediaR)



info@euromediaresearch.it

Iscriviti alla nostra Community per
partecipare ai nuovi sondaggi
www.euromediaresearch.it/registratori