

14 **Ottobre** 2015

ATTUALITA'

La Città di Roma

Il Ponte sullo Stretto

POLITICA

Intenzioni di voto

La fiducia



www.euromediaresearch.it



[Facebook.com/EuromediaResearch](https://www.facebook.com/EuromediaResearch)



[Twitter.com/EuromediaR](https://twitter.com/EuromediaR)

POLITICA & ATTUALITA'

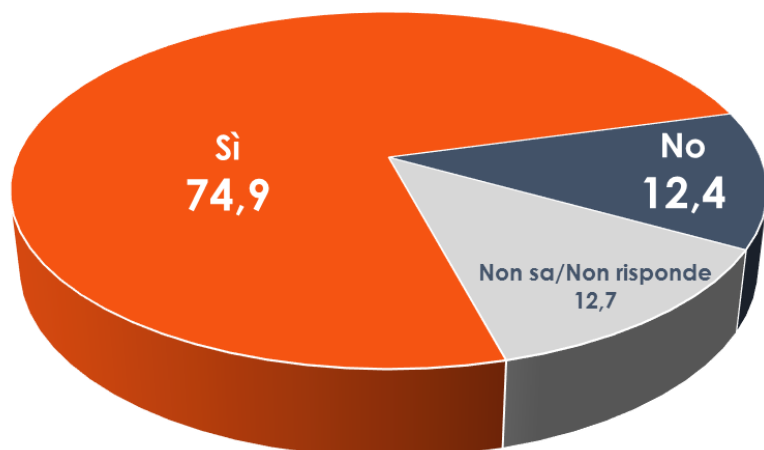


Dati Euromedia Research – Realizzato il 12/10/2015 con metodologia mista CATI/CAWI su un campione di 800 casi rappresentativi della popolazione italiana maggiorenne

Copyright © 2015 Ghial Media S.r.l. Tutti i diritti riservati.

nr. 44 del 14 ottobre 2015

Sono giuste le dimissioni del Sindaco di Roma Ignazio Marino?



Tra i residenti nel comune di Roma

Sì **69,7**

No **30,3**

Alla fine di tutta questa vicenda, Lei pensa che il Sindaco Ignazio Marino sia stato principalmente vittima...

	COMUNE DI ROMA	TOTALE ITALIA
...della sua stessa incapacità e ingenuità	65,7	66,9
...di una congiura dei poteri forti	21,6	16,4
...del tradimento del PD	8,0	5,5
Non sa / non risponde	4,7	11,2

Dati Euromedia Research – Realizzato il 12/10/2015 con metodologia mista CATI/CAWI su un campione di 800 casi rappresentativi della popolazione italiana maggiorenne e 300 casi rappresentativi della popolazione maggiorenne residente nel Comune di Roma

Il prossimo Sindaco di Roma per Lei dovrebbe essere...

COMUNE DI
ROMA

...un imprenditore della società civile **29,3**

...un politico con passato da amministratore **26,6**

...un cittadino normale **20,3**

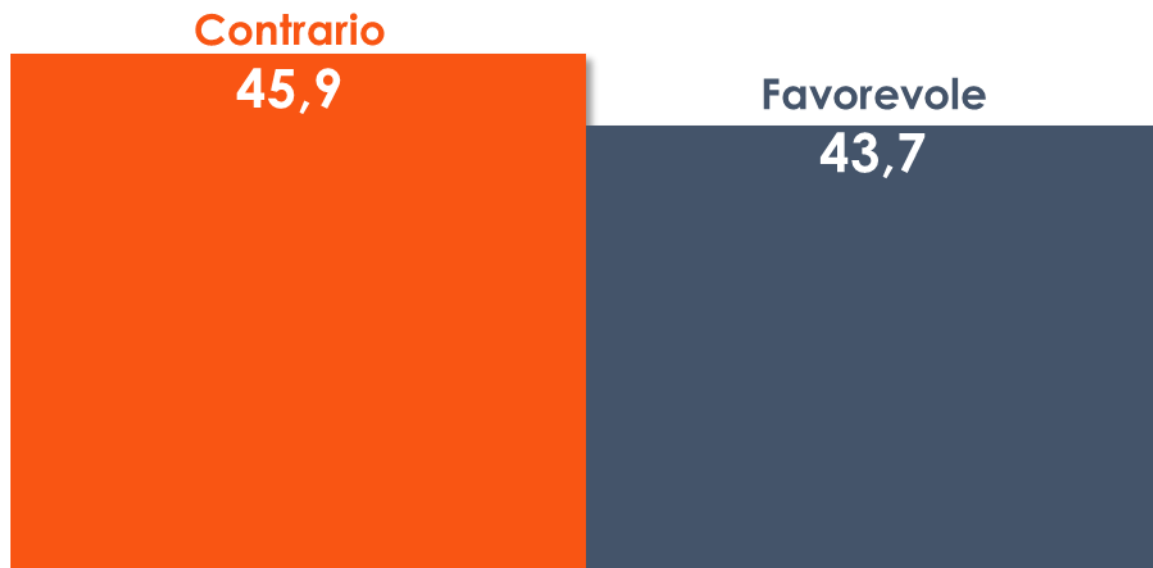
...un magistrato, un prefetto,... **15,7**

...un esponente di partito **4,7**

Non sa / non risponde: 3,4

Dati Euromedia Research – Realizzato il 12/10/2015 con metodologia mista CATI/CAWI su un campione di 300 casi rappresentativi della popolazione maggiorenne residente nel comune di Roma

Lei è favorevole o contrario al Ponte sullo Stretto?



Non sa / non risponde: 10,4

Per quale motivo è contrario al Ponte sullo Stretto?
(base rispondenti: 45,9%)

Spreco di denaro per un'opera inutile **45,0**

La Sicilia ha altre priorità **24,9**

Impatto ambientale negativo **15,2**

Infiltrazioni mafiose **9,4**

Non sa / non risponde: 5,5

Dati Euromedia Research – Realizzato il 12/10/2015 con metodologia mista CATI/CAWI su un campione di 800 casi rappresentativi della popolazione italiana maggiorenne
Diffuso durante la trasmissione Ballarò

INTENZIONI DI VOTO

	Partito Democratico-PSE	31,5	(-1,1%)
	Movimento 5 stelle-Beppe Grillo.it	26,6	(+0,5%)
	Lega Nord	14,7	(-0,1%)
	Forza Italia-Berlusconi	11,8	(-0,2%)
	Fratelli d'Italia-Meloni-AN	4,3	(+0,3%)
	Sinistra, Ecologia, Libertà	3,5	(-0,3%)
	Area Popolare (NCD+UDC)	3,0	(+0,2%)
	Altri di centro sinistra (POSSIBILE+COALIZIONE SOCIALE+altri)	2,8	(-0,1%)

Altri partiti: 1,8%
Indecisi: 39,0%

*Tra parentesi la differenza con il dato del 05 ottobre 2015

Dati Euromedia Research – Realizzato il 12/10/2015 con metodologia mista CATI/CAWI su un campione di 800 casi rappresentativi della popolazione italiana maggiorenne
Diffuso durante la trasmissione Ballarò

LA FIDUCIA*



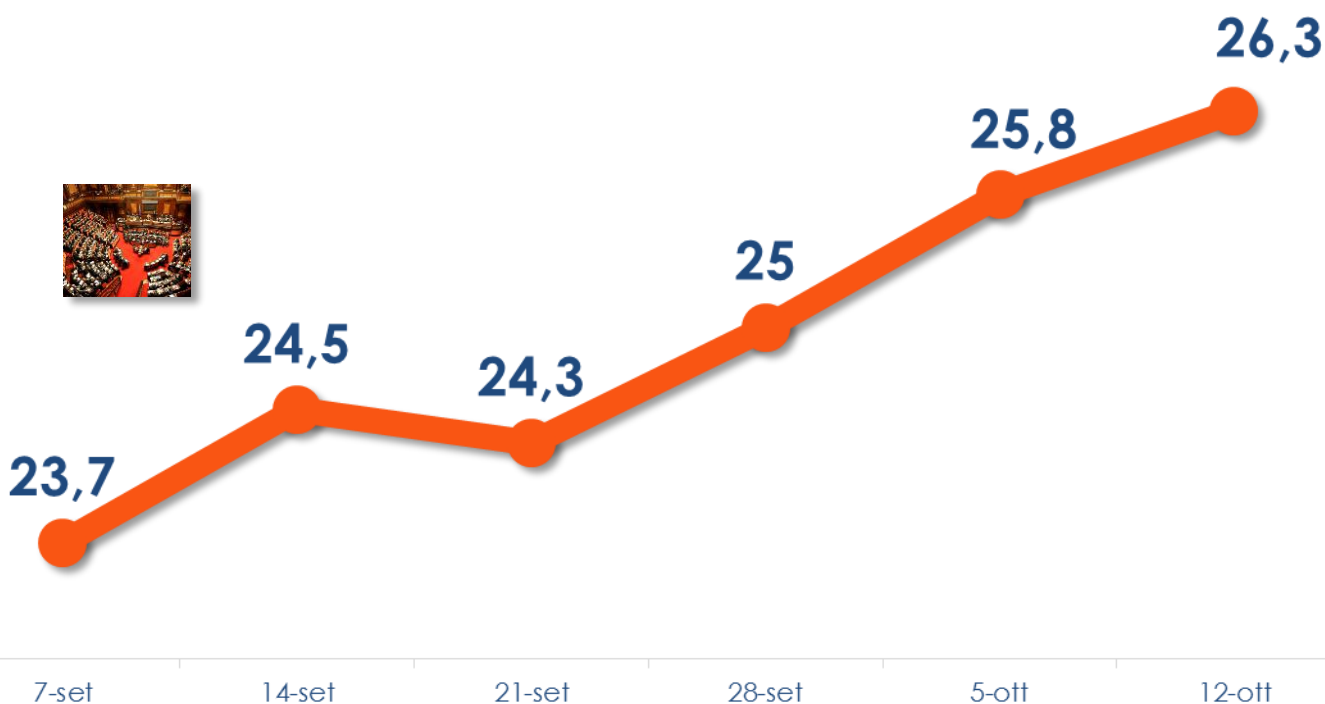
MATTEO RENZI

29,8%



IL GOVERNO

26,3%



*Indice di fiducia calcolato su competenza, credibilità, capacità di ricoprire un ruolo e di portar fuori l'Italia dalla crisi...

**Le frecce indicano la differenza con il dato del 05 ottobre 2015

Dati Euromedia Research – Realizzato il 12/10/2015 con metodologia mista CATI/CAWI su un campione di 800 casi rappresentativi della popolazione italiana maggiorenne
Diffuso durante la trasmissione Ballarò



**EUROMEDIA[®]
RESEARCH**

www.euromediaresearch.it



[Facebook.com/EuromediaResearch](https://www.facebook.com/EuromediaResearch)

[Twitter.com/EuromediaR](https://twitter.com/EuromediaR)



info@euromediaresearch.it

Iscriviti alla nostra Community per
partecipare ai nuovi sondaggi
www.euromediaresearch.it/registrati