

02 Dicembre 2015

ATTUALITA'

Scuole e Religione

Rapporto con gli stranieri

POLITICA

Intenzioni di voto e fiducia

**Economia:
Tredicesima e Bonus 18enni**



www.euromediaresearch.it



[Facebook.com/EuromediaResearch](https://www.facebook.com/EuromediaResearch)



[Twitter.com/EuromediaR](https://twitter.com/EuromediaR)

POLITICA & ATTUALITA'

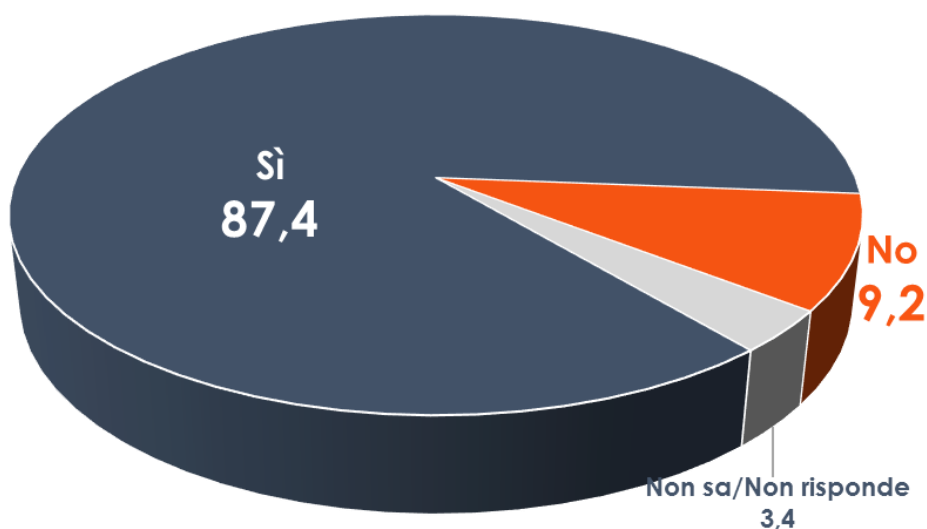


Dati Euromedia Research – Realizzato il 30/11/2015 con metodologia mista CATI/CAWI su un campione di 800 casi rappresentativi della popolazione italiana maggiorenne

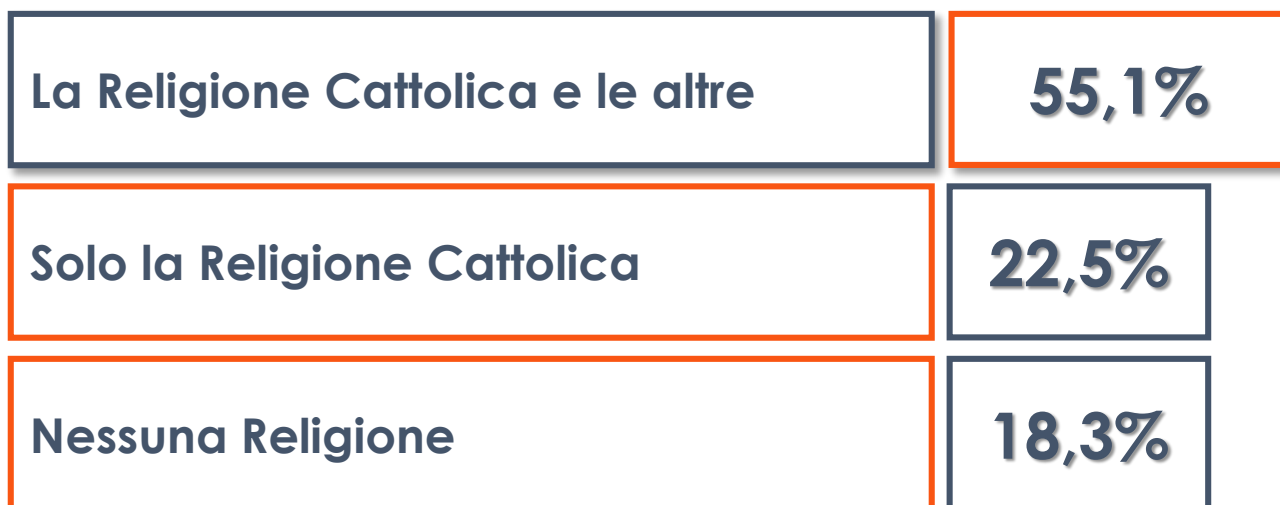
Copyright © 2015 Ghial Media S.r.l. Tutti i diritti riservati.

nr. 51 del 02 dicembre 2015

A prescindere dalla Sua fede religiosa, Lei crede che i simboli cattolici (dal crocifisso al presepe...) vadano difesi?



Nelle scuole si dovrebbe insegnare...



Non sa / non risponde: 4,1%

Dati Euromedia Research – Realizzato il 30/11/2015 con metodologia mista CATI/CAWI su un campione di 800 casi rappresentativi della popolazione italiana maggiorenne
Diffuso durante la trasmissione Ballarò

Che rapporto ha con gli stranieri che Le vivono accanto?

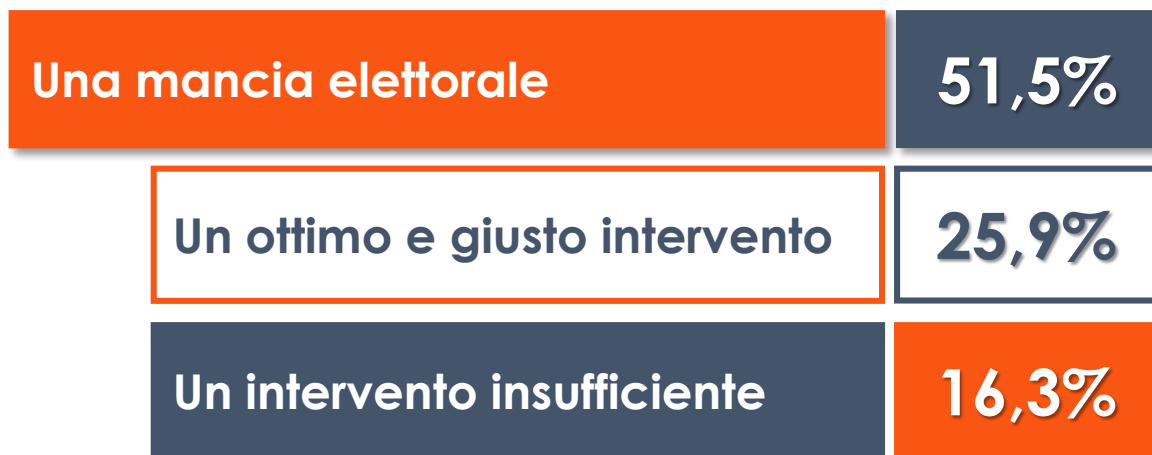


Non sa / non risponde: 10,3%

Dati Euromedia Research – Realizzato il 30/11/2015 con metodologia mista CATI/CAWI su un campione di 800 casi rappresentativi della popolazione italiana maggiorenne
Diffuso durante la trasmissione Ballarò

ECONOMIA Tredicesima e Bonus 18enni

Bonus di 500 euro ai diciottenni...



Non sa / non risponde: 6,3%


Lei come pensa di usare la Tredicesima?

		Rispetto ad anno fa...
Tasse e Bollette	41,2	-9,4
Casa e Famiglia	27,8	+10,2
Risparmio	16,3	+1,6
Regali	4,7	-1,7

Non sa / non risponde: 10,0%

Dati Euromedia Research – Realizzato il 30/11/2015 con metodologia mista CATI/CAWI su un campione di 800 casi rappresentativi della popolazione italiana maggiorenne
Diffuso durante la trasmissione Ballarò

INTENZIONI DI VOTO

	Partito Democratico-PSE	31,6	(+0,1%)
	Movimento 5 stelle-Beppe Grillo.it	27,0	(+0,4%)
	Lega Nord	15,0	(-0,1%)
	Forza Italia-Berlusconi	12,4	(-0,1%)
	Fratelli d'Italia-Meloni-AN	4,5	(-0,1%)
	SEL – Sinistra Italiana	3,7	(-0,3%)
	Altri di centro sinistra (POSSIBILE+COALIZIONE SOCIALE+altri)	2,0	(-0,2%)
	Area Popolare (NCD-UDC)	1,7	(-0,1%)

Altri partiti: 2,1%
Indecisi: 35,5%

*Tra parentesi la differenza con il dato del 23 novembre 2015

Dati Euromedia Research – Realizzato il 30/11/2015 con metodologia mista CATI/CAWI su un campione di 800 casi rappresentativi della popolazione italiana maggiorenne
Diffuso durante la trasmissione Ballarò

LA FIDUCIA*



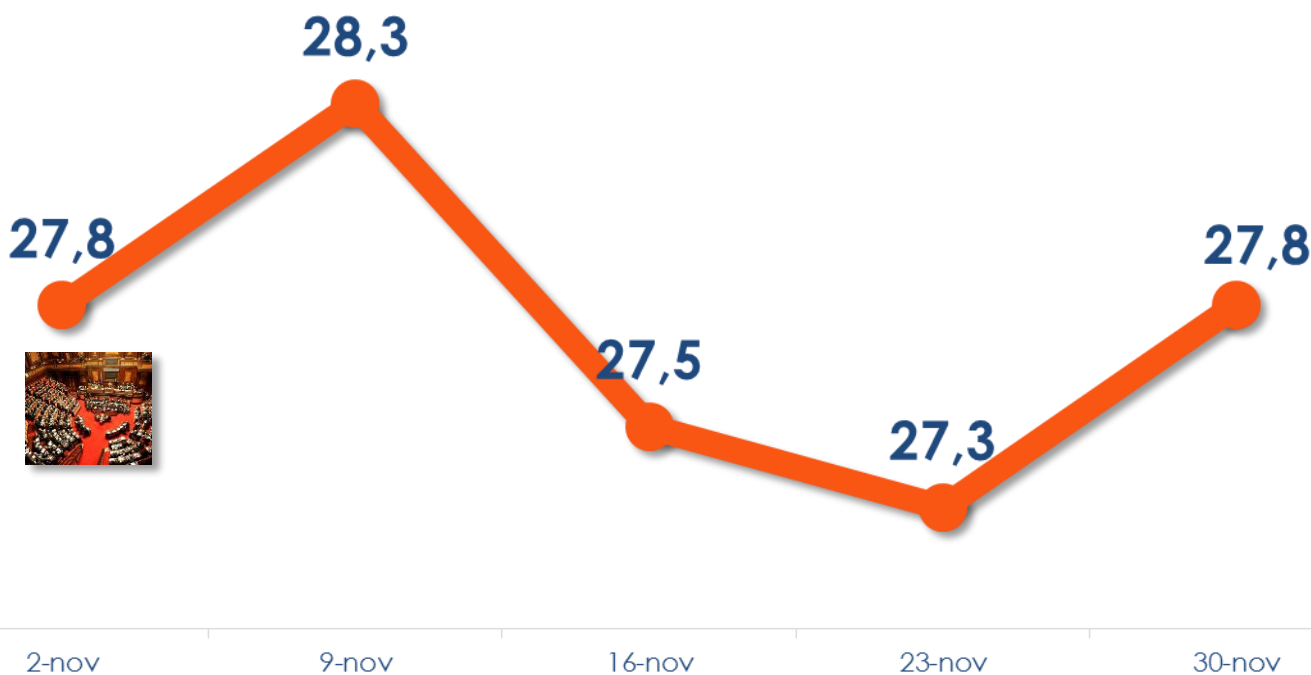
MATTEO RENZI

32,3%



IL GOVERNO

27,8%



*Indice di fiducia calcolato su competenza, credibilità, capacità di ricoprire un ruolo e di portar fuori l'Italia dalla crisi...

**Le frecce indicano la differenza con il dato del 23 novembre 2015

Dati Euromedia Research – Realizzato il 30/11/2015 con metodologia mista CATI/CAWI su un campione di 800 casi rappresentativi della popolazione italiana maggiorenne



**EUROMEDIA[®]
RESEARCH**

www.euromediaresearch.it



[Facebook.com/EuromediaResearch](https://www.facebook.com/EuromediaResearch)

[Twitter.com/EuromediaR](https://twitter.com/EuromediaR)



info@euromediaresearch.it

Iscriviti alla nostra Community per
partecipare ai nuovi sondaggi
www.euromediaresearch.it/registrati