

09 Dicembre 2015

ATTUALITA'

Il Giubileo

**Prospettive per il
2016**

POLITICA

**Intenzioni di voto e
fiducia**

Pensioni



www.euromediaresearch.it



[Facebook.com/EuromediaResearch](https://www.facebook.com/EuromediaResearch)



[Twitter.com/EuromediaR](https://twitter.com/EuromediaR)

POLITICA & ATTUALITA'



Dati Euromedia Research – Realizzato il 03/12/2015 con metodologia mista CATI/CAWI su un campione di 800 casi rappresentativi della popolazione italiana maggiorenne

Copyright © 2015 Ghial Media S.r.l. Tutti i diritti riservati.

nr. 52 del 09 dicembre 2015

L'8 dicembre a Roma inizia il Giubileo. Qual è il Suo stato d'animo/sentimento rispetto a tale importante evento?

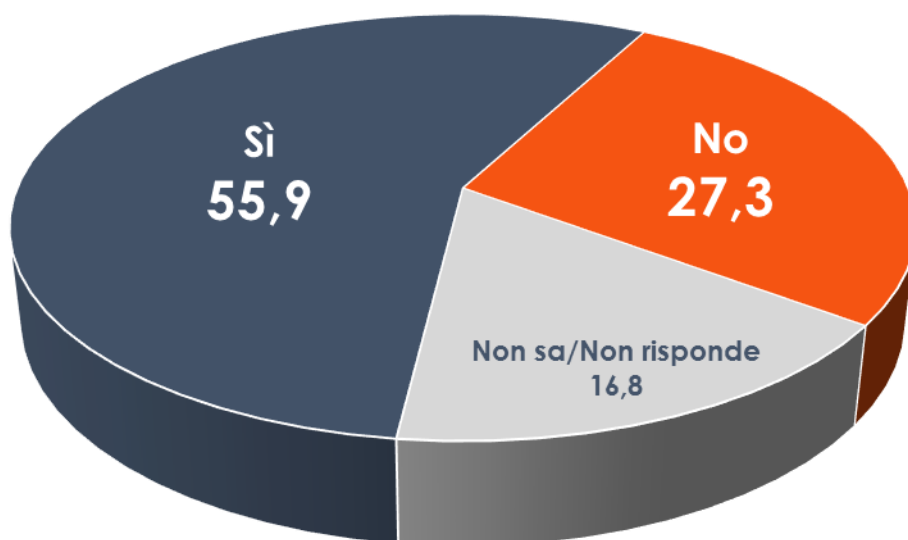
Speranza/ottimismo **49,4**

Indifferenza **26,5**

Paura (di attentati) **18,6**

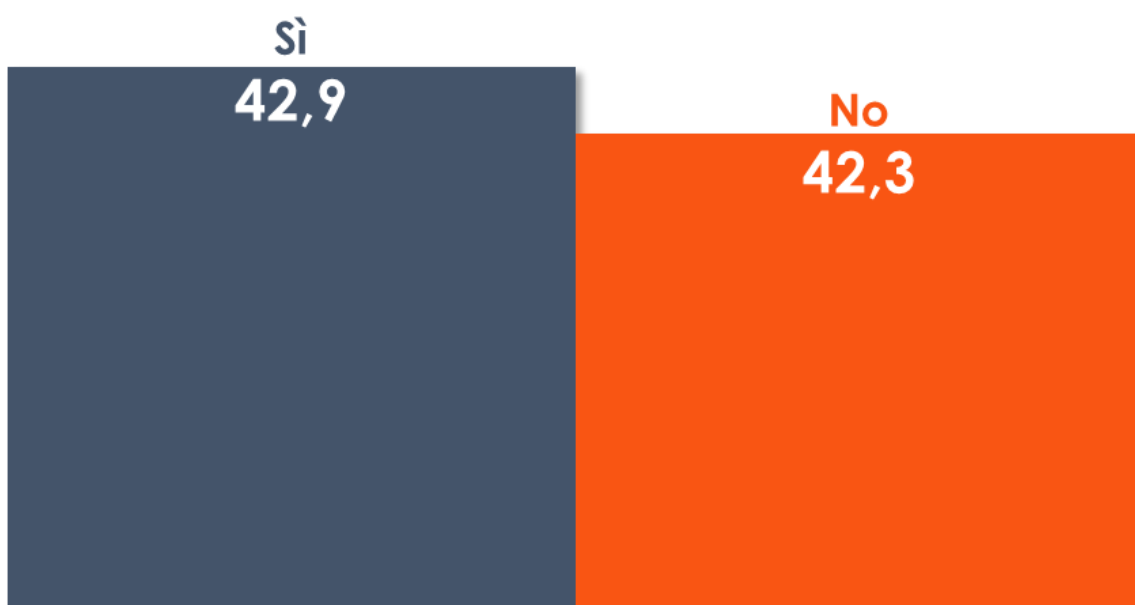
Pessimismo **5,5**

Pensando al Giubileo e all'aspetto legato alla sicurezza e la prevenzione, Lei ha fiducia nei nostri servizi di intelligence e nelle Forze dell'Ordine?



*Dati Euromedia Research – Realizzato il 03/12/2015 con metodologia mista CATI/CAWI su un campione di 800 casi rappresentativi della popolazione italiana maggiorenne
Diffuso durante la trasmissione Ballarò*

Lei pensa che il Giubileo ridarà smalto alla città di Roma e alla sua immagine (così come accaduto a Milano con Expo) dopo gli scandali che l'hanno coinvolta nell'ultimo anno?



Non sa / non risponde: 14,8%

*Dati Euromedia Research – Realizzato il 03/12/2015 con metodologia mista CATI/CAWI su un campione di 800 casi rappresentativi della popolazione italiana maggiorenne
Diffuso durante la trasmissione Ballarò*

Rispetto al tema della disoccupazione in Italia, pensando al 2016
Lei si sente...



Non sa / non risponde: 8,7%

Pensando alla Sua situazione economica, finanziaria e lavorativa,
Lei per il futuro e in particolare per il 2016 si sente...



Non sa / non risponde: 13,8%

Dati Euromedia Research – Realizzato il 03/12/2015 con metodologia mista CATI/CAWI su un campione di 800 casi rappresentativi della popolazione italiana maggiorenne

Il Presidente dell'INPS Tito Boeri ha dichiarato che i giovani sotto i 30 anni saranno costretti a lavorare fino a 70/75 anni per percepire un assegno pensionistico comunque nettamente inferiore a quello erogato per chi è andato in pensione anche vent'anni prima di loro.

Lei che cosa pensa in merito a tale affermazione?

Panico e rabbia 31,7

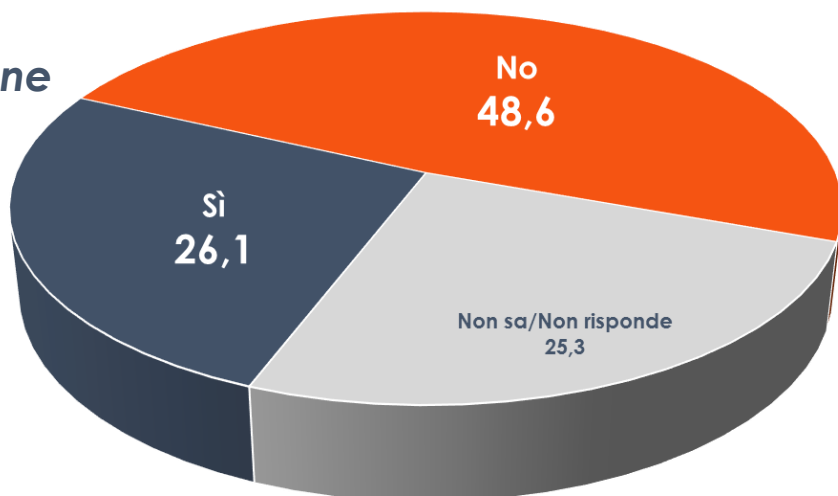
La mia unica preoccupazione è trovare un lavoro 16,1

Sono rassegnato 25,5

Lo apprezzo 18,1

Non sa / non risponde: 8,6%

Lei ha intenzione di sottoscrivere una pensione integrativa?



Domande poste solo a giovani tra i 18 e i 34 anni

Dati Euromedia Research – Realizzato il 03/12/2015 con metodologia mista CATI/CAWI su un campione di 800 casi rappresentativi della popolazione italiana maggiorenne
Diffuso durante la trasmissione Ballarò

Lei cosa prova nei confronti del Fenomeno "baby pensioni"?



Non sa / non risponde: 8,3%

Secondo Lei, sarebbe giusto un contributo di solidarietà a favore di quei pensionati che percepiscono un reddito da pensione inferiore a 1.000 euro al mese?

Solo da chi prende più di 3.000 euro **59,0**

Sì, da tutti **19,5**

No **9,5**

Non sa / non risponde: 12,0%

Dati Euromedia Research – Realizzato il 03/12/2015 con metodologia mista CATI/CAWI su un campione di 800 casi rappresentativi della popolazione italiana maggiorenne
Diffuso durante la trasmissione Ballarò

INTENZIONI DI VOTO

	Partito Democratico-PSE	32,0	(+0,4%)
	Movimento 5 stelle-Beppe Grillo.it	26,4	(-0,6%)
	Lega Nord	15,5	(+0,5%)
	Forza Italia-Berlusconi	12,1	(-0,3%)
	Fratelli d'Italia-Meloni-AN	4,6	(+0,1%)
	SEL – Sinistra Italiana	3,5	(-0,2%)
	Altri di centro sinistra (POSSIBILE+COALIZIONE SOCIALE+altri)	2,3	(+0,3%)
	Area Popolare (NCD-UDC)	1,4	(-0,3%)

Altri partiti: 2,2%
Indecisi: 34,8%

*Tra parentesi la differenza con il dato del 30 novembre 2015

Dati Euromedia Research – Realizzato il 03/12/2015 con metodologia mista CATI/CAWI su un campione di 800 casi rappresentativi della popolazione italiana maggiorenne
Diffuso durante la trasmissione Ballarò

LA FIDUCIA*



MATTEO RENZI

32,5%



IL GOVERNO

29,4%



*Indice di fiducia calcolato su competenza, credibilità, capacità di ricoprire un ruolo e di portar fuori l'Italia dalla crisi...

**Le frecce indicano la differenza con il dato del 30 novembre 2015

Dati Euromedia Research – Realizzato il 03/12/2015 con metodologia mista CATI/CAWI su un campione di 800 casi rappresentativi della popolazione italiana maggiorenne
Diffuso durante la trasmissione Ballarò



**EUROMEDIA[®]
RESEARCH**

www.euromediaresearch.it



[Facebook.com/EuromediaResearch](https://www.facebook.com/EuromediaResearch)

[Twitter.com/EuromediaR](https://twitter.com/EuromediaR)



info@euromediaresearch.it

Iscriviti alla nostra Community per
partecipare ai nuovi sondaggi
www.euromediaresearch.it/registrati