

29 **Giugno** 2016

**ATTUALITA'**

**Banche e risparmi**

**Referendum**

**POLITICA**

**Intenzioni di voto**

**Fiducia**



[www.euromediaresearch.it](http://www.euromediaresearch.it)



[Facebook.com/EuromediaResearch](https://www.facebook.com/EuromediaResearch)



[Twitter.com/EuromediaR](https://twitter.com/EuromediaR)

# POLITICA & ATTUALITA'

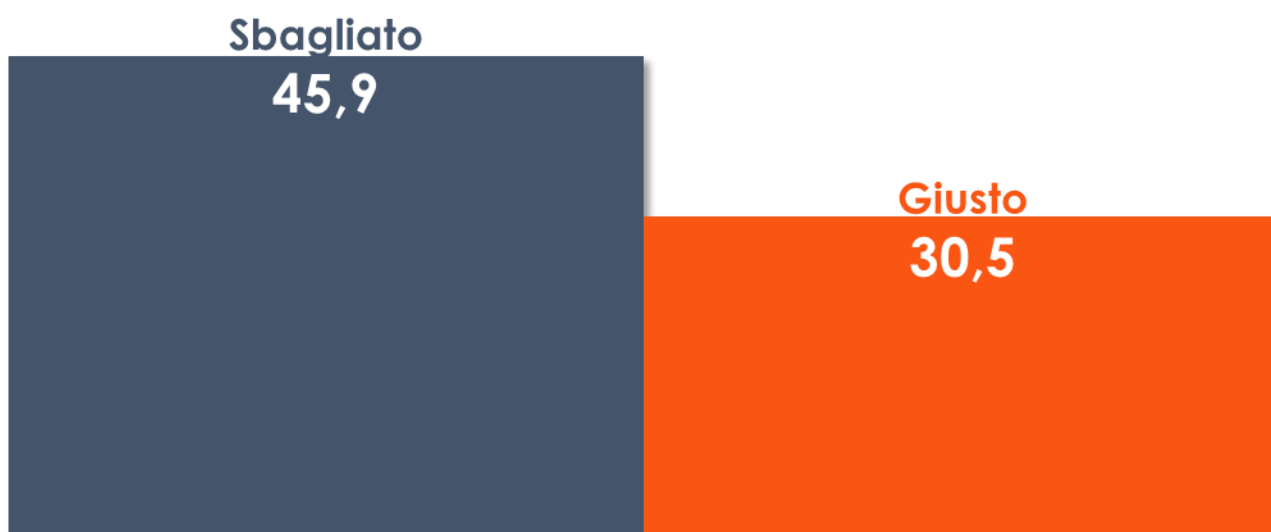


*Dati Euromedia Research – Realizzato il 27/06/2016 con metodologia mista CATI/CAWI su un campione di 800 casi rappresentativi della popolazione italiana maggiorenne*

Copyright © 2016 Ghial Media S.r.l. Tutti i diritti riservati.

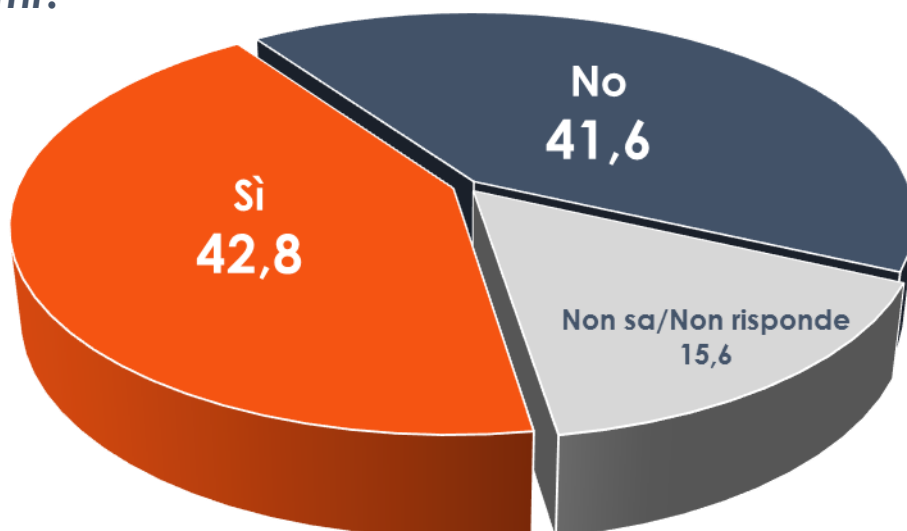
nr. 79 del 29 giugno 2016

**Secondo Lei, è giusto o sbagliato che lo Stato in questo momento delicato, dopo Brexit, intervenga per rinforzare il sistema bancario italiano con i soldi pubblici?**



Non sa / non risponde: 23,6%

**Lei oggi, anche dopo quanto accaduto in Gran Bretagna, teme per i Suoi risparmi?**



Dati Euromedia Research – Realizzato il 27/06/2016 con metodologia mista CATI/CAWI su un campione di 800 casi rappresentativi della popolazione italiana maggiorenne  
Diffuso durante la trasmissione Ballarò

*Oggi Lei per i Suoi risparmi pensa sia meglio e più sicuro...*

**...tenerli a casa "sotto il materasso" 25,6%**

---

**...lasciarli su un conto corrente 19,1%**

---

**...diversificarli in beni rifugio 19,0%**

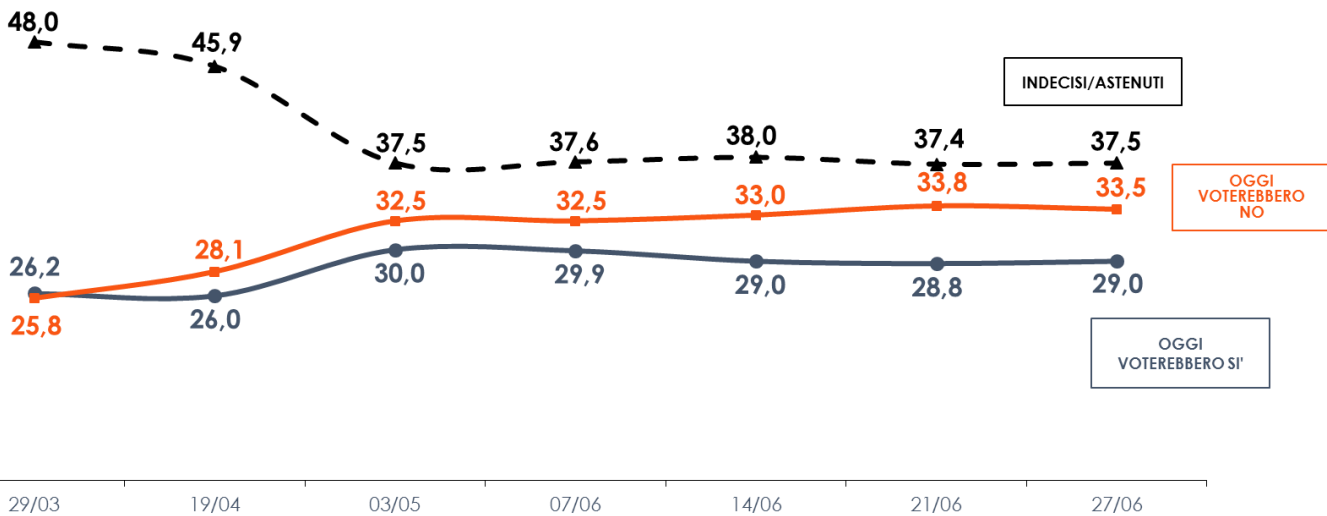
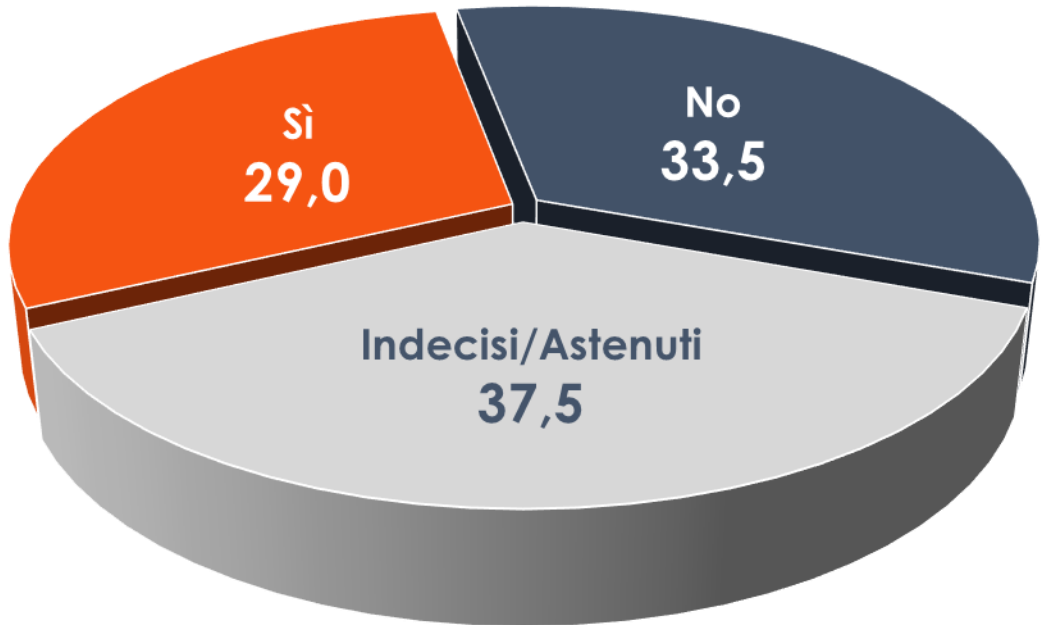
---

**...investirli in immobili, nel mattone 14,5%**

*Non sa / non risponde: 21,8%*

*Dati Euromedia Research – Realizzato il 27/06/2016 con metodologia mista CATI/CAWI su un campione di 800 casi rappresentativi della popolazione italiana maggiorenne  
Diffuso durante la trasmissione Ballarò*

## Referendum sulla riforma del Senato: Cosa voterà ad ottobre?



Dati Euromedia Research – Realizzato il 27/06/2016 con metodologia mista CATI/CAWI su un campione di 800 casi rappresentativi della popolazione italiana maggiorenne  
Diffuso durante la trasmissione Ballarò

## INTENZIONI DI VOTO

	Partito Democratico-PSE	<b>29,0</b>	(-0,3%)
	Movimento 5 stelle-Beppe Grillo.it	<b>28,9</b>	(+0,4%)
	Forza Italia-Berlusconi	<b>13,6</b>	(=)
	Lega Nord	<b>13,0</b>	(-0,1%)
	Fratelli d'Italia-Meloni-AN	<b>4,8</b>	(+0,3%)
	SEL – Sinistra Italiana	<b>3,0</b>	(-0,4%)
	Area Popolare (NCD+UDC)	<b>2,3</b>	(-0,2%)
	Altri di centro sinistra (POSSIBILE+COALIZIONE SOCIALE+altri)	<b>1,9</b>	(-0,1%)

Altri partiti: 3,5%  
Indecisi: 27,7%

\*Tra parentesi la differenza con il dato del 20 giugno 2016

Dati Euromedia Research – Realizzato il 27/06/2016 con metodologia mista CATI/CAWI su un campione di 800 casi rappresentativi della popolazione italiana maggiorenne  
Diffuso durante la trasmissione Ballarò

LA FIDUCIA\*



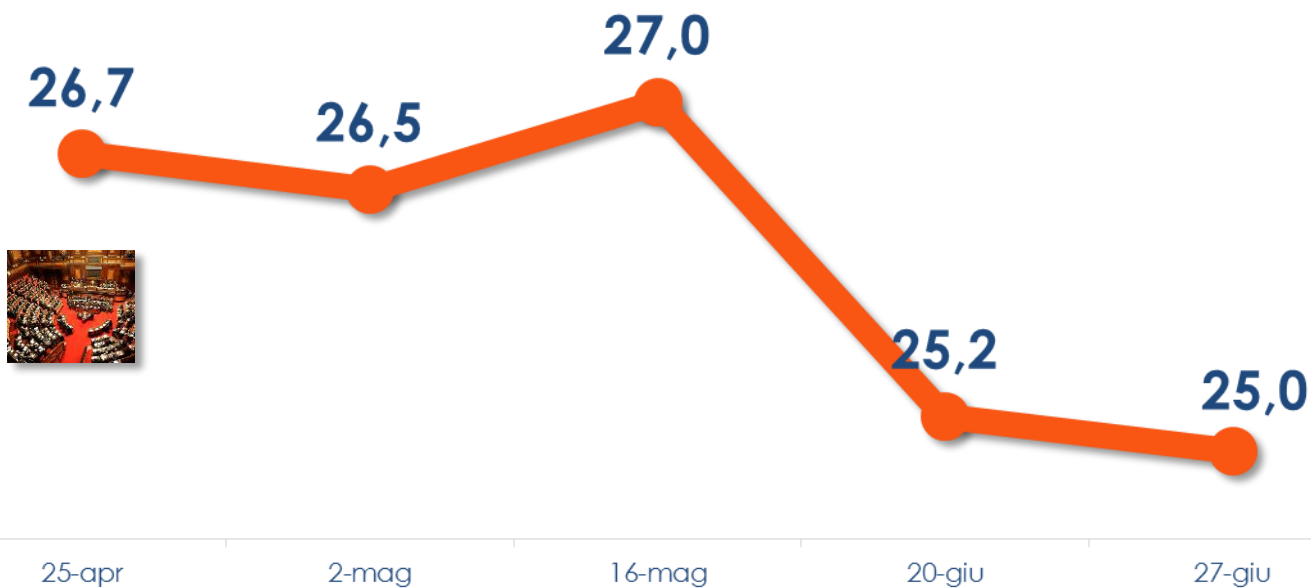
MATTEO RENZI

27,6%



IL GOVERNO

25,0%



\*Indice di fiducia calcolato su competenza, credibilità, capacità di ricoprire un ruolo e di portar fuori l'Italia dalla crisi...

\*\*Le frecce indicano la differenza con il dato del 20 giugno 2016

Dati Euromedia Research – Realizzato il 27/06/2016 con metodologia mista CATI/CAWI su un campione di 800 casi rappresentativi della popolazione italiana maggiorenne  
Diffuso durante la trasmissione Ballarò



**EUROMEDIA<sup>®</sup>  
RESEARCH**

[www.euromediaresearch.it](http://www.euromediaresearch.it)



[Facebook.com/EuromediaResearch](https://www.facebook.com/EuromediaResearch)

[Twitter.com/EuromediaR](https://twitter.com/EuromediaR)



[info@euromediaresearch.it](mailto:info@euromediaresearch.it)

Iscriviti alla nostra Community per  
partecipare ai nuovi sondaggi  
[www.euromediaresearch.it/registrati](http://www.euromediaresearch.it/registrati)